



	C.G.S. SALERNO S.R.L. CONSORZIO GESTIONE SERVIZI	
		2014

IMPIANTO DI DEPURAZIONE
C.G.S. SALERNO S.R.L.
ZONA INDUSTRIALE – LISCA DEL MOLINO
BUCCINO (SA)

PORTATE INGRESSO ED USCITA

GEN
MAR 2014


Riferimenti: PMeC par. 2.2.4.

Revisione	Data	Verificata	Approvata
00	02/08/2013	Responsabile Impianto	Responsabile IPPC
			

IMPIANTO DEPURAZIONE BUCCINO

DATA 31-03-14

SOLLEVAMENTO PRIMARIO INGRESSO IMP	SOLLEVAMENTO CONFERIMENTO RIFIUTI	INGRESSO ACQUE BIANCHE	SOLLEVAMENTO ACQUE BIANCHE	USCITA IMPIANTO
MISURATORI DI PORTATA	MISURATORE DI PORTATA	MISURATORE DI PORTATA	MISURATORE DI PORTATA	MISURATORE DI PORTATA
A	N° 1 29120,6	N° 1	N° 1 575,364	N° 1 103619
B				
C				




IMPIANTO

DEPURAZIONE

BUCCINO

DATA 30-03-2014

SOLLEVAMENTO PRIMARIO INGRESSO IMP	SOLLEVAMENTO CONFERIMENTO RIFIUTI	INGRESSO ACQUE BIANCHE		SOLLEVAMENTO ACQUE BIANCHE		USCITA IMPIANTO	
		MISURATORE DI PORTATA	MISURATORE DI PORTATA	MISURATORE DI PORTATA	MISURATORE DI PORTATA		
A	65503,2	N° 1	24102,2	N° 1	575,155	N° 1	101203
B							
C							



MPIANTO DEPURAZIONE BUCCINO

DATA 29/03/2014

SOLLEVAMENTO PRIMARIO INGRESSO IMP		SOLLEVAMENTO CONFERIMENTO RIFIUTI	INGRESSO ACQUE BIANCHE	SOLLEVAMENTO ACQUE BIANCHE	USCITA IMPIANTO
MISURATORI DI PORTATA		MISURATORE DI PORTATA	MISURATORE DI PORTATA	MISURATORE DI PORTATA	MISURATORE DI PORTATA
A	64120,7	N° 1 2347,1	N° 1	N° 1 55960	N° 1 98617
B					
C					

MPIANTO DEPURAZIONE BUCCINO

DATA 28/03/2014

SOLLEVAMENTO PRIMARIO INGRESSO IMP		SOLLEVAMENTO CONFERIMENTO RIFIUTI	INGRESSO ACQUE BIANCHE	SOLLEVAMENTO ACQUE BIANCHE	USCITA IMPIANTO
MISURATORI DI PORTATA		MISURATORE DI PORTATA	MISURATORE DI PORTATA	MISURATORE DI PORTATA	MISURATORE DI PORTATA
A	620056	N° 1	N° 1	N° 1	N° 1
B	/	23812,4.		559.60	94984
C	/				

MPIANTO DEPURAZIONE BUCCINO

DATA 27/03/2011

SOLLEVAMENTO PRIMARIO INGRESSO IMP		SOLLEVAMENTO CONFERIMENTO RIFIUTI		INGRESSO ACQUE BIANCHE		SOLLEVAMENTO ACQUE BIANCHE		USCITA IMPIANTO	
MISURATORI DI PORTATA		MISURATORE DI PORTATA		MISURATORE DI PORTATA		MISURATORE DI PORTATA		MISURATORE DI PORTATA	
A	50081,5	N° 1	23316,5	N° 1		N° 1	559,60	N° 1	88119
B	/								
C	/								

MPIANTO DEPURAZIONE BUCCINO

DATA 26/03/2014

SOLLEVAMENTO PRIMARIO INGRESSO IMP		SOLLEVAMENTO CONFERIMENTO RIFIUTI		INGRESSO ACQUE BIANCHE		SOLLEVAMENTO ACQUE BIANCHE		USCITA IMPIANTO	
MISURATORI DI PORTATA		MISURATORE DI PORTATA		MISURATORE DI PORTATA		MISURATORE DI PORTATA		MISURATORE DI PORTATA	
A	554224	N° 1	23955,3	N° 1		N° 1	559.60	N° 1	83774 A.
B	0.000								
C	0.000								

MPIANTO DEPURAZIONE BUCCINO

DATA 25/03/2014

SOLLEVAMENTO PRIMARIO INGRESSO IMP		SOLLEVAMENTO CONFERIMENTO RIFIUTI		INGRESSO ACQUE BIANCHE		SOLLEVAMENTO ACQUE BIANCHE		USCITA IMPIANTO	
MISURATORI DI PORTATA		MISURATORE DI PORTATA		MISURATORE DI PORTATA		MISURATORE DI PORTATA		MISURATORE DI PORTATA	
A	51933,8	N° 1	22404,9	N° 1		N° 1	559.60	N° 1	770/46
B									
C									

MPIANTO

DEPURAZIONE

BUCCINO

DATA 24/03/2014

SOLLEVAMENTO PRIMARIO INGRESSO IMP		SOLLEVAMENTO CONFERIMENTO RIFIUTI		INGRESSO ACQUE BIANCHE		SOLLEVAMENTO ACQUE BIANCHE		USCITA IMPIANTO	
MISURATORI DI PORTATA		MISURATORE DI PORTATA		MISURATORE DI PORTATA		MISURATORE DI PORTATA		MISURATORE DI PORTATA	
A	182928	N° 1	22.447.14	N° 1		N° 1	559.60	N° 1	69945
B	-								
C	-								



MPIANTO DEPURAZIONE BUCCINO

DATA 23-03-2014

SOLLEVAMENTO PRIMARIO INGRESSO IMP	SOLLEVAMENTO CONFERIMENTO RIFIUTI		INGRESSO ACQUE BIANCHE		SOLLEVAMENTO ACQUE BIANCHE		USCITA IMPIANTO	
	MISURATORE DI PORTATA	MISURATORE DI PORTATA	MISURATORE DI PORTATA	MISURATORE DI PORTATA	MISURATORE DI PORTATA	MISURATORE DI PORTATA	MISURATORE DI PORTATA	
A	44700.7	N° 1	22366.7	N° 1	N° 1	559.60	N° 1	65263
B								
C								

MPIANTO DEPURAZIONE BUCCINO

DATA 28-08-14

SOLLEVAMENTO PRIMARIO INGRESSO IMP		SOLLEVAMENTO CONFERIMENTO RIFIUTI		INGRESSO ACQUE BIANCHE		SOLLEVAMENTO ACQUE BIANCHE		USCITA IMPIANTO	
MISURATORI DI PORTATA		MISURATORE DI PORTATA		MISURATORE DI PORTATA		MISURATORE DI PORTATA		MISURATORE DI PORTATA	
A	4378 l.	N° 1	22 19 S.l.	N° 1		N° 1	559,60	N° 1	63294.
B									
C									

IMPIANTO

DEPURAZIONE

BUCCINO

DATA 21/03/2014

SOLLEVAMENTO PRIMARIO INGRESSO IMP		SOLLEVAMENTO CONFERIMENTO RIFIUTI		INGRESSO ACQUE BIANCHE		SOLLEVAMENTO ACQUE BIANCHE		USCITA IMPIANTO	
MISURATORI DI PORTATA		MISURATORE DI PORTATA		MISURATORE DI PORTATA		MISURATORE DI PORTATA		MISURATORE DI PORTATA	
A	42009,1	N° 1	21899,5	N° 1		N° 1	559,60	N° 1	60558
B									
C									

MPIANTO DEPURAZIONE BUCCINO

DATA 30/03/2014

SOLLEVAMENTO PRIMARIO INGRESSO IMP	SOLLEVAMENTO CONFERIMENTO RIFIUTI	INGRESSO ACQUE BIANCHE	SOLLEVAMENTO ACQUE BIANCHE		USCITA IMPIANTO
			MISURATORE DI PORTATA	MISURATORE DI PORTATA	
A	40248,4	N° 1	N° 1	559.60	N° 1 57825
B	42009,1	N° 1	N° 1		
C					

ORA

MPIANTO DEPURAZIONE BUCCINO

DATA 19-03-2014

SOLLEVAMENTO PRIMARIO	SOLLEVAMENTO CONFERIMENTO RIFIUTI		INGRESSO ACQUE BIANCHE		SOLLEVAMENTO ACQUE BIANCHE		USCITA IMPIANTO	
	MISURATORE DI PORTATA	MISURATORE DI PORTATA	MISURATORE DI PORTATA	MISURATORE DI PORTATA	MISURATORE DI PORTATA	MISURATORE DI PORTATA	MISURATORE DI PORTATA	
A	38378,8	N° 1 21331,2	N° 1 0	N° 1 559,060	N° 1	N° 1	54737	
B	0							
C	0							



MPIANTO DEPURAZIONE BUCCINO

DATA 18-03-2014

SOLLEVAMENTO PRIMARIO		SOLLEVAMENTO CONFERIMENTO RIFIUTI		INGRESSO ACQUE BIANCHE		SOLLEVAMENTO ACQUE BIANCHE		USCITA IMPIANTO	
MISURATORI DI PORTATA		MISURATORE DI PORTATA		MISURATORE DI PORTATA		MISURATORE DI PORTATA		MISURATORE DI PORTATA	
A	363730	N° 1	20872,1	N° 1	0	N° 1		N° 1	51784
B	0								
C	0								

MPIANTO DEPURAZIONE BUCCINO

DATA 17-03-2014

SOLLEVAMENTO PRIMARIO		SOLLEVAMENTO CONFERIMENTO RIFIUTI	INGRESSO ACQUE BIANCHE	SOLLEVAMENTO ACQUE BIANCHE	USCITA IMPIANTO
MISURATORI DI PORTATA		MISURATORE DI PORTATA	MISURATORE DI PORTATA	MISURATORE DI PORTATA	MISURATORE DI PORTATA
A	343058	N° 1	N° 1	N° 1	N° 1
B	0	20582,6	0		48451
C	0				

MPIANTO DEPURAZIONE BUCCINO

DATA 16-03-2014

SOLLEVAMENTO PRIMARIO		SOLLEVAMENTO CONFERIMENTO RIFIUTI		INGRESSO ACQUE BIANCHE		SOLLEVAMENTO ACQUE BIANCHE		USCITA IMPIANTO	
MISURATORI DI PORTATA		MISURATORE DI PORTATA		MISURATORE DI PORTATA		MISURATORE DI PORTATA		MISURATORE DI PORTATA	
A	33083,8	N° 1	20578,5	N° 1	0	N° 1		N° 1	46267
B	0								
C	0								

MPIANTO DEPURAZIONE BUCCINO

DATA 15-03-2014

SOLLEVAMENTO PRIMARIO		SOLLEVAMENTO CONFERIMENTO RIFIUTI		INGRESSO ACQUE BIANCHE		SOLLEVAMENTO ACQUE BIANCHE		USCITA IMPIANTO	
MISURATORI DI PORTATA		MISURATORE DI PORTATA		MISURATORE DI PORTATA		MISURATORE DI PORTATA		MISURATORE DI PORTATA	
A	31940,7	N° 1	20320,8	N° 1	0	N° 1		N° 1	44084
B	0								
C	0								

MPIANTO DEPURAZIONE BUCCINO

DATA 14-03-2014

SOLLEVAMENTO PRIMARIO		SOLLEVAMENTO CONFERIMENTO RIFIUTI	INGRESSO ACQUE BIANCHE	SOLLEVAMENTO ACQUE BIANCHE	USCITA IMPIANTO
MISURATORI DI PORTATA		MISURATORE DI PORTATA	MISURATORE DI PORTATA	MISURATORE DI PORTATA	MISURATORE DI PORTATA
A	29867.8	N° 1 20153,7	N° 1	N° 1	N° 1 41179
B	0				
C	0				

MPIANTO DEPURAZIONE BUCCINO

DATA 13-03-2014

SOLLEVAMENTO PRIMARIO	SOLLEVAMENTO CONFERIMENTO RIFIUTI		INGRESSO ACQUE BIANCHE		SOLLEVAMENTO ACQUE BIANCHE		USCITA IMPIANTO	
	MISURATORI DI PORTATA	MISURATORE DI PORTATA	MISURATORE DI PORTATA	MISURATORE DI PORTATA	MISURATORE DI PORTATA	MISURATORE DI PORTATA	MISURATORE DI PORTATA	MISURATORE DI PORTATA
A	27794,9	N° 1 19986,7	N° 1 0	N° 1	N° 1	N° 1	N° 1	38279
B	0							
C	0							

MPIANTO DEPURAZIONE BUCCINO

DATA 12-03-2014

SOLLEVAMENTO PRIMARIO	SOLLEVAMENTO CONFERIMENTO RIFIUTI		INGRESSO ACQUE BIANCHE		SOLLEVAMENTO ACQUE BIANCHE		USCITA IMPIANTO	
	MISURATORI DI PORTATA	MISURATORE DI PORTATA	MISURATORE DI PORTATA	MISURATORE DI PORTATA	MISURATORE DI PORTATA	MISURATORE DI PORTATA	MISURATORE DI PORTATA	MISURATORE DI PORTATA
A	25771,1	N° 1	19763,2	N° 1	0	N° 1	N° 1	35379
B	0							
C	0							

MPIANTO DEPURAZIONE BUCCINO

DATA 11-03-2014

SOLLEVAMENTO PRIMARIO		SOLLEVAMENTO CONFERIMENTO RIFIUTI		INGRESSO ACQUE BIANCHE		SOLLEVAMENTO ACQUE BIANCHE		USCITA IMPIANTO	
MISURATORI DI PORTATA		MISURATORE DI PORTATA		MISURATORE DI PORTATA		MISURATORE DI PORTATA		MISURATORE DI PORTATA	
A	23892,6	N° 1	19551,2	N° 1	0	N° 1		N° 1	32479
B	0								
C	0								

MPIANTO DEPURAZIONE BUCCINO

DATA 10-03-2014

SOLLEVAMENTO PRIMARIO		SOLLEVAMENTO CONFERIMENTO RIFIUTI	INGRESSO ACQUE BIANCHE	SOLLEVAMENTO ACQUE BIANCHE	USCITA IMPIANTO
MISURATORI DI PORTATA		MISURATORE DI PORTATA	MISURATORE DI PORTATA	MISURATORE DI PORTATA	MISURATORE DI PORTATA
A	22354,7	N° 1	N° 1	N° 1	N° 1
B	0	19384,4	0		29579
C	0				

MPIANTO DEPURAZIONE BUCCINO

DATA 09-03-2014

SOLLEVAMENTO PRIMARIO	SOLLEVAMENTO CONFERIMENTO RIFIUTI		INGRESSO ACQUE BIANCHE		SOLLEVAMENTO ACQUE BIANCHE		USCITA IMPIANTO	
	MISURATORI DI PORTATA	MISURATORE DI PORTATA	MISURATORE DI PORTATA	MISURATORE DI PORTATA	MISURATORE DI PORTATA	MISURATORE DI PORTATA	MISURATORE DI PORTATA	MISURATORE DI PORTATA
A	20665,6	N° 1 19293,1	N° 1 0	N° 1	N° 1	N° 1	N° 1	26679
B	0							
C	0							

MPIANTO DEPURAZIONE BUCCINO


DATA 08-03-2014

SOLLEVAMENTO PRIMARIO	SOLLEVAMENTO CONFERIMENTO RIFIUTI		INGRESSO ACQUE BIANCHE		SOLLEVAMENTO ACQUE BIANCHE		USCITA IMPIANTO	
	MISURATORI DI PORTATA	MISURATORE DI PORTATA	MISURATORE DI PORTATA	MISURATORE DI PORTATA	MISURATORE DI PORTATA	MISURATORE DI PORTATA	MISURATORE DI PORTATA	MISURATORE DI PORTATA
A	19366,8	N° 1 19175,1	N° 1 0	N° 1	N° 1	N° 1	N° 1	23982,5
B	0							
C	0							

MPIANTO DEPURAZIONE BUCCINO

DATA 07-03-2014

SOLLEVAMENTO PRIMARIO	SOLLEVAMENTO CONFERIMENTO RIFIUTI	INGRESSO ACQUE BIANCHE	SOLLEVAMENTO ACQUE BIANCHE	USCITA IMPIANTO
MISURATORI DI PORTATA		MISURATORE DI PORTATA		MISURATORE DI PORTATA
A	17147,5	N° 1	19066,2	N° 1
B	0	N° 1	0	21137
C	0	N° 1	N° 1	



MPIANTO DEPURAZIONE BUCCINO

DATA 06-03-2014

SOLLEVAMENTO PRIMARIO		SOLLEVAMENTO CONFERIMENTO RIFIUTI		INGRESSO ACQUE BIANCHE		SOLLEVAMENTO ACQUE BIANCHE		USCITA IMPIANTO	
MISURATORI DI PORTATA		MISURATORE DI PORTATA		MISURATORE DI PORTATA		MISURATORE DI PORTATA		MISURATORE DI PORTATA	
A	14863,3	N° 1	18867,9	N° 1	0	N° 1		N° 1	18208,2
B	0								
C	0								

MPIANTO DEPURAZIONE BUCCINO

DATA 05-03-2014

SOLLEVAMENTO PRIMARIO		SOLLEVAMENTO CONFERIMENTO RIFIUTI		INGRESSO ACQUE BIANCHE		SOLLEVAMENTO ACQUE BIANCHE		USCITA IMPIANTO	
MISURATORI DI PORTATA		MISURATORE DI PORTATA		MISURATORE DI PORTATA		MISURATORE DI PORTATA		MISURATORE DI PORTATA	
A	12177	N° 1	18629,6	N° 1	0	N° 1		N° 1	14201
B	0								
C	0								

SOLLEVAMENTO PRIMARIO		CONTATORI ENEL		GRUPPO ELETTROGENO	1° SOLEVAMENTO ACQUE BIANCHE	2° SOLEVAMENTO ACQUE BIANCHE
PS 101 A		ATTIVA	733360	ORE CONSUMO	PS 1301 A	PS 1303 A PS 1303 A
PS 101 B		REATTIVA	5046547		PS 1301 B	
PS 101 C	(453 m³/h)	KWh			PS 1301 C	
SOLLEVAMENTO SECONDARIO		IN	OUT	OUT	STAZIONE DI SOLLEVAMENTO SNAM	
MC 1301	CARROPONTE VASCA A PIOGGIA	00:00	00:00		GRUPPO ELETTROGENO 306 20	
MC 301	CARROPONTE SEDIMENTATORE PRIMARIO	00:00	00:00		MP 300 (420 m³/h) 2888632	
MC 601 A	CARROPONTE SEDIMENTATORE SECONDARIO	00:00	00:00		MP 301 (1375 m³/h) 324565	
MC 601 B	CARROPONTE SEDIMENTATORE SECONDARIO	00:00	00:00		MP 302 A (1500 m³/h)	
MC 901	CARROPONTE ISPESSITORE	00:00	00:00		MP 302 B (1500 m³/h) 256,5	
MX 401 A	AGITATORE DENITRIFICAZIONE	00:00	00:00		MK 302 A (compressore) 3683,65	
401 B	AGITATORE DENITRIFICAZIONE	00:00	00:00		MK 302 b (compressore) 33215,1	
201 A	POMPA 2° SOLLEVAMENTO	FERMA			CONTATORE ENEL ENERGIA ATTIVA 6333,8	
PS 201 B	POMPA 2° SOLLEVAMENTO	FERMA			CONTATORE ENEL ENERGIA REATTIVA 5607,8	
PS 201 C	POMPA 2° SOLLEVAMENTO				POZZO A	
PS 201 D	POMPA 2° SOLLEVAMENTO				POZZO B	
PS 301 A	POMPA ESTRAZIONE PRIMARIA				VALORI DELLA PROTEZIONE CATTODICA	
PS 301 B	POMPA ESTRAZIONE PRIMARIA				ORE	USCITA V A D.D.P. tuba terra volt
PS 501 A	POMPA RICIRCOLO NITRIFICATO				08,90	
PS 501 B	POMPA RICIRCOLO NITRIFICATO	FERMA			PERCOLATO RICEVUTO m³	
PS 501 C	POMPA RICIRCOLO NITRIFICATO				PERCOLATO TRATTATO m³	
PS 501 D	POMPA RICIRCOLO NITRIFICATO	FERMA			Q IN DEPURATORE m³	
PS 701 A	POMPA CARICAMENTO ISPESSITORE				Q OUT STAZ. SOLL. m³	
701 B	POMPA CARICAMENTO ISPESSITORE				MISURATORE PORTATA	
701 C	POMPA CARICAMENTO ISPESSITORE				QUADRO OSSIGENO LIQUIDO	
PS 701 D	POMPA CARICAMENTO ISPESSITORE				POMPA	
PS 801 A	POMPA RICIRCOLO IMPIANTO				OSSIGENO	
PS 801 B	POMPA RICIRCOLO IMPIANTO				SILOS	
PS 802 A	POMPA ESTRAZIONE SECONDARIA				QUADRO PERCOLATO	
PS 802 B	POMPA ESTRAZIONE SECONDARIA				Q pompa mohno m³/h	
OSSIGENO DISCIOLTO NEI COMPARTI BIOLOGICI					POMPA MOHNO	
ORE	OX "A"	OX "B"	DEN "A"	DEN "B"	MANOVRE	POMPA TURO
						CONSUMO GIORNALIERO REAGENTI
						Poli-elettrolita cationica
						Acido fosforico
						Antischiuma silicico
						Cloruro ferrico
						kilogrammi
						Litri
						Litri
						Litri

SOLLEVAMENTO PRIMARIO		CONTATORI ENEL		GRUPPO ELETTROGENO	1° SOLEVAMENTO ACQUE BIANCHE	2° SOLEVAMENTO ACQUE BIANCHE		
PS 101 A		ATTIVA 7351248		ORE / CONSUMO	PS 1301 A	PS 1303 A		
PS 101 B		REATTIVA 5044891			PS 1301 B			
PS 101 C	(453 m³/h)	KWh (K=2000)			PS 1301 C		(1500 m³/h)	
SOLLEVAMENTO SECONDARIO		IN	OUT	OUT	STAZIONE DI SOLLEVAMENTO SNAM			
MC 1301	CARROPONTE VASCA A PIOGGIA	00:00	00:00		GRUPPO ELETTROGENO 306,00			
MC 301	CARROPONTE SEDIMENTATORE PRIMARIO	00:00	00:00		MP 300 (420 m³/h)	29996,32		
MC 601 A	CARROPONTE SEDIMENTATORE SECONDARIO	00:00	00:00		MP 301 (1375 m³/h)	3245,65		
MC 601 B	CARROPONTE SEDIMENTATORE SECONDARIO	00:00	00:00		MP 302 A (1500 m³/h)	/		
MC 901	CARROPONTE ISPESSITORE	00:00	00:00		MP 302 B (1500 m³/h)	256,5		
MX 401 A	AGITATORE DENITRIFICAZIONE	00:00	00:00		MK 302 A (compressore)	3681,47		
MX 401 B	AGITATORE DENITRIFICAZIONE	00:00	00:00		MK 302 b (compressore)	3324,51		
PS 201 A	POMPA 2° SOLLEVAMENTO	FERMA			CONTATORE ENEL ENERGIA ATTIVA	6355,2		
PS 201 B	POMPA 2° SOLLEVAMENTO	FERMA			CONTATORE ENEL ENERGIA REATTIVA	5606,7		
PS 201 C	POMPA 2° SOLLEVAMENTO				POZZO A	/		
PS 201 D	POMPA 2° SOLLEVAMENTO				POZZO B	/		
PS 301 A	POMPA ESTRAZIONE PRIMARIA				VALORI DELLA PROTEZIONE CATTODICA			
PS 301 B	POMPA ESTRAZIONE PRIMARIA				ORE	USCITA V A D.D.P. tubo terra volt		
PS 501 A	POMPA RICIRCOLO NITRIFICATO				08:50	/ / /		
PS 501 B	POMPA RICIRCOLO NITRIFICATO	FERMA			PERCOLATO RICEVUTO m³			
PS 501 C	POMPA RICIRCOLO NITRIFICATO				PERCOLATO TRATTATO m³			
PS 501 D	POMPA RICIRCOLO NITRIFICATO	FERMA			Q IN DEPURATORE m³			
PS 701 A	POMPA CARICAMENTO ISPESSITORE				Q OUT STAZ. SOLL. m³			
701 B	POMPA CARICAMENTO ISPESSITORE				MISURATORE PORTATA			
701 C	POMPA CARICAMENTO ISPESSITORE				QUADRO OSSIGENO LIQUIDO			
PS 701 D	POMPA CARICAMENTO ISPESSITORE				POMPA			
PS 801 A	POMPA RICIRCOLO IMPIANTO				OSSIGENO			
PS 801 B	POMPA RICIRCOLO IMPIANTO				SILOS			
PS 802 A	POMPA ESTRAZIONE SECONDARIA				QUADRO PERCOLATO			
PS 802 B	POMPA ESTRAZIONE SECONDARIA				Q pompa mohno m³/h			
OSSIGENO DISCIOLTO NEI COMPARTI BIOLOGICI					POMPA MOHNO			
ORE	OX "A"	OX "B"	DEN "A"	DEN "B"	POMPA TURO			
					CONSUMO GIORNALIERO REAGENTI			
					Polielettrolita cationico	Acido fosforico	Anusciuma silicic	Cloruro ferrico
					kilogrammi	Litri	Litri	Litri

SOLLEVAMENTO PRIMARIO		CONTATORI ENEL		GRUPPO ELETTROGENO	1° SOLEVAMENTO ACQUE BIANCHE	2° SOLEVAMENTO ACQUE BIANCHE	
PS 101 A		ATTIVA	7329,86	ORE CONSUMO	PS 1301 A	PS 1303 A	
PS 101 B		REATTIVA	5043,262		PS 1301 B	PS 1303 A	
PS 101 C	(453 m³/h)	KWh	(K=2000)		PS 1301 C	PS 1303 A	
SOLLEVAMENTO SECONDARIO		IN	OUT	OUT	STAZIONE DI SOLLEVAMENTO SNAM		
MC 1301	CARROPONTE VASCA A PIOGGIA	00:00	00:00		GRUPPO ELETTROGENO		
MC 301	CARROPONTE SEDIMENTATORE PRIMARIO	00:00	00:00		MP 300 (420 m³/h)	2999,32	
MC 601 A	CARROPONTE SEDIMENTATORE SECONDARIO	00:00	00:00		MP 301 (1375 m³/h)	3245,65	
MC 601 B	CARROPONTE SEDIMENTATORE SECONDARIO	00:00	00:00		MP 302 A (1500 m³/h)		
MC 901	CARROPONTE ISPESSITORE	00:00	00:00		MP 302 B (1500 m³/h)	256,5	
MX 401 A	AGITATORE DENITRIFICAZIONE	00:00	00:00		MK 302 A (compressore)	3679,39	
MX 401 B	AGITATORE DENITRIFICAZIONE	00:00	00:00		MK 302 b (compressore)	3324,71	
PS 201 A	POMPA 2° SOLLEVAMENTO	FERMA			CONTATORE ENEL ENERGIA ATTIVA	6354,6	
PS 201 B	POMPA 2° SOLLEVAMENTO	FERMA			CONTATORE ENEL ENERGIA REATTIVA	5605,7	
PS 201 C	POMPA 2° SOLLEVAMENTO				POZZO A	/	
PS 201 D	POMPA 2° SOLLEVAMENTO				POZZO B	/	
PS 301 A	POMPA ESTRAZIONE PRIMARIA				VALORI DELLA PROTEZIONE CATTODICA		
PS 301 B	POMPA ESTRAZIONE PRIMARIA				ORE	USCITA V	
PS 501 A	POMPA RICIRCOLO NITRIFICATO				04-30	2	
PS 501 B	POMPA RICIRCOLO NITRIFICATO	FERMA				0,15	
PS 501 C	POMPA RICIRCOLO NITRIFICATO					< 1,0	
PS 501 D	POMPA RICIRCOLO NITRIFICATO	FERMA			PERCOLATO RICEVUTO m³		
PS 701 A	POMPA CARICAMENTO ISPESSITORE				PERCOLATO TRATTATO m³		
701 B	POMPA CARICAMENTO ISPESSITORE				Q IN DEPURATORE m³		
701 C	POMPA CARICAMENTO ISPESSITORE				Q OUT STAZ. SOLL. m³		
PS 701 D	POMPA CARICAMENTO ISPESSITORE				MISURATORE PORTATA		
PS 801 A	POMPA RICIRCOLO IMPIANTO				QUADRO OSSIGENO LIQUIDO		
PS 801 B	POMPA RICIRCOLO IMPIANTO				POMPA		
PS 802 A	POMPA ESTRAZIONE SECONDARIA				OSSIGENO		
PS 802 B	POMPA ESTRAZIONE SECONDARIA				SILOS		
OSSIGENO DISCIOLTO NEI COMPARTI BIOLOGICI					QUADRO PERCOLATO		
ORE	OX "A"	OX "B"	DEN "A"	DEN "B"	MANOVRE	Q pompa mohno m³/h	
						POMPA MOHNO	
						POMPA TURO	
						CONSUMO GIORNALIERO REAGENTI	
						Polielettrolita cationica	Acido fosforico
						Antischiuma silicico	Cloruro ferrico
						kilogrammi	Litri
						Litri	Litri

C.G.S. SA

IMPIANTO DI DEPURAZIONE DI BUCCINO

DATA 28/03/14

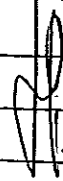
SOLLEVAMENTO PRIMARIO		CONTATORI ENEL		GRUPPO ELETTROGENO	1° SOLEVAMENTO ACQUE BIANCHE	2° SOLEVAMENTO ACQUE BIANCHE		
PS 101 A	62003.6	ATTIVA	1346964	ORE CONSUMO	PS 1301 A	PS 1303 A PS 1303 A		
PS 101 B	0,000	REATTIVA	504445		PS 1301 B			
PS 101 C	0,000 (453 m³/h)	KWh	(K=2000)		PS 1301 C		(48 m³/h)	
SOLLEVAMENTO SECONDARIO		IN	OUT	OUT	STAZIONE DI SOLLEVAMENTO SNAM			
MC 1301	CARROPONTE VASCA A PIOGGIA	00:00	00:00		GRUPPO ELETTROGENO 306,00			
MC 301	CARROPONTE SEDIMENTATORE PRIMARIO	00:00	00:00		MP 300 (420 m³/h) 29996,32			
MC 601 A	CARROPONTE SEDIMENTATORE SECONDARIO	00:00	00:00		MP 301 (1375 m³/h) 3245,65			
MC 601 B	CARROPONTE SEDIMENTATORE SECONDARIO	00:00	00:00		MP 302 A (1500 m³/h)			
MC 901	CARROPONTE ISPESITTORE	00:00	00:00		MP 302 B (1500 m³/h) 256,5			
MX 401 A	AGITATORE DENITRIFICAZIONE	00:00	00:00		MK 302 A (compressore) 3677,42			
MX 401 B	AGITATORE DENITRIFICAZIONE	00:00	00:00		MK 302 b (compressore) 3727,35			
PS 201 A	POMPA 2° SOLLEVAMENTO	FERMA			CONTATORE ENEL ENERGIA ATTIVA 6353,6			
PS 201 B	POMPA 2° SOLLEVAMENTO	FERMA			CONTATORE ENEL ENERGIA REATTIVA 5604,31			
PS 201 C	POMPA 2° SOLLEVAMENTO				POZZO A			
PS 201 D	POMPA 2° SOLLEVAMENTO				POZZO B			
PS 301 A	POMPA ESTRAZIONE PRIMARIA				VALORI DELLA PROTEZIONE CATTODICA			
PS 301 B	POMPA ESTRAZIONE PRIMARIA				ORE	USCITA V A D.D.P. tuba terra volt		
PS 501 A	POMPA RICIRCOLO NITRIFICATO							
PS 501 B	POMPA RICIRCOLO NITRIFICATO	FERMA			PERCOLATO RICEVUTO m³ 2381,214			
PS 501 C	POMPA RICIRCOLO NITRIFICATO				PERCOLATO TRATTATO m³			
PS 501 D	POMPA RICIRCOLO NITRIFICATO	FERMA			Q IN DEPURATORE m³			
PS 701 A	POMPA CARICAMENTO ISPESITTORE				Q OUT STAZ. SOLL. m³			
701 B	POMPA CARICAMENTO ISPESITTORE				MISURATORE PORTATA			
701 C	POMPA CARICAMENTO ISPESITTORE				QUADRO OSSIGENO LIQUIDO			
PS 701 D	POMPA CARICAMENTO ISPESITTORE				POMPA			
PS 801 A	POMPA RICIRCOLO IMPIANTO				OSSIGENO			
PS 801 B	POMPA RICIRCOLO IMPIANTO				SILOS			
PS 802 A	POMPA ESTRAZIONE SECONDARIA				QUADRO PERCOLATO			
PS 802 B	POMPA ESTRAZIONE SECONDARIA				Q pompa mohno m³/h			
OSSIGENO DISCIOLTO NEI COMPARTI BIOLOGICI					POMPA MOHNO			
ORE	OX "A"	OX "B"	DEN "A"	DEN "B"	POMPA TURO			
					CONSUMO GIORNALIERO REAGENTI			
					Polieterrolita cationica	Acido fosforico	Antischiuma silicatica	Cloruro ferrico
					kilogrammi	Litri	Litri	Litri

C.G.S. SA

IMPIANTO DI DEPURAZIONE DI BUCCINO

DATA 27/03/11

SOLLEVAMENTO PRIMARIO		CONTATORI ENEL		GRUPPO ELETTROGENO	1° SOLEVAMENTO ACQUE BIANCHE	2° SOLEVAMENTO ACQUE BIANCHE
PS 101 A	158081,5	ATTIVA	7344,055	ORE / CONSUMO	PS 1301 A	PS 1303 A PS 1303 A
PS 101 B	0	REATTIVA	5039,629		PS 1301 B	
PS 101 C	23316,5 (453 m³/h)	KWh	(K=2000)		PS 1301 C	
SOLLEVAMENTO SECONDARIO		IN	OUT	OUT	STAZIONE DI SOLLEVAMENTO SNAM	
MC 1301	CARROPONTE VASCA A PIOGGIA	00:00	00:00		GRUPPO ELETTROGENO 306,00	
MC 301	CARROPONTE SEDIMENTATORE PRIMARIO	00:00	00:00		MP 300 (420 m³/h) 29996,32	
MC 601 A	CARROPONTE SEDIMENTATORE SECONDARIO	00:00	00:00		MP 301 (1375 m³/h) 3245,65	
MC 601 B	CARROPONTE SEDIMENTATORE SECONDARIO	00:00	00:00		MP 302 A (1500 m³/h) /	
MC 901	CARROPONTE ISPESITTORE	00:00	00:00		MP 302 B (1500 m³/h) 256,5	
MX 401 A	AGITATORE DENITRIFICAZIONE	00:00	00:00		MK 302 A (compressore) 3669,69	
401 B	AGITATORE DENITRIFICAZIONE	00:00	00:00		MK 302 b (compressore) 3318,56	
PS 201 A	POMPA 2° SOLLEVAMENTO	FERMA			CONTATORE ENEL ENERGIA ATTIVA 6352,3	
PS 201 B	POMPA 2° SOLLEVAMENTO	FERMA			CONTATORE ENEL ENERGIA REATTIVA 5602,5	
PS 201 C	POMPA 2° SOLLEVAMENTO				POZZO A /	
PS 201 D	POMPA 2° SOLLEVAMENTO				POZZO B /	
PS 301 A	POMPA ESTRAZIONE PRIMARIA				VALORI DELLA PROTEZIONE CATTODICA	
PS 301 B	POMPA ESTRAZIONE PRIMARIA				ORE	USCITA V A D.D.P. tuba terra var
PS 501 A	POMPA RICIRCOLO NITRIFICATO					
PS 501 B	POMPA RICIRCOLO NITRIFICATO	FERMA			PERCOLATO RICEVUTO m³	
PS 501 C	POMPA RICIRCOLO NITRIFICATO				PERCOLATO TRATTATO m³	
PS 501 D	POMPA RICIRCOLO NITRIFICATO	FERMA			Q IN DEPURATORE m³	
PS 701 A	POMPA CARICAMENTO ISPESITTORE				Q OUT STAZ. SOLL. m³	
701 B	POMPA CARICAMENTO ISPESITTORE				MISURATORE PORTATA	
701 C	POMPA CARICAMENTO ISPESITTORE				QUADRO OSSIGENO LIQUIDO	
PS 701 D	POMPA CARICAMENTO ISPESITTORE				POMPA	
PS 801 A	POMPA RICIRCOLO IMPIANTO				OSSIGENO	
PS 801 B	POMPA RICIRCOLO IMPIANTO				SILOS	
PS 802 A	POMPA ESTRAZIONE SECONDARIA				QUADRO PERCOLATO	
PS 802 B	POMPA ESTRAZIONE SECONDARIA				Q pompa mohno m³/h	
OSSIGENO DISCIOLTO NEI COMPARTI BIOLOGICI					POMPA MOHNO	
ORE	OX "A"	OX "B"	DEN "A"	DEN "B"	POMPA TURO	
					CONSUMO GIORNALIERO REAGENTI	
					Polietilene cationico	Acido fosforico
					Amuchium siliconic	Cloruro ferrico
					kilogrammi	Litri
					Litri	Litri

SOLLEVAMENTO PRIMARIO		CONTATORI ENEL		GRUPPO ELETTROGENO		1° SOLEVAMENTO ACQUE BIANCHE		2° SOLEVAMENTO ACQUE BIANCHE	
PS 101 A	55422.4	ATTIVA	7347830	ORE	CONSUMO	PS 1301 A		PS 1303 A	
PS 101 B	0.000	REATTIVA	5038049			PS 1301 B		PS 1303 A	
PS 101 C	0.000	KWh				PS 1301 C		PS 1303 A	
(453 m³/h)		(K=2000)		(65m)		(1500 m³/h)		(48 m³/h)	
SOLLEVAMENTO SECONDARIO		IN	OUT	OUT	STAZIONE DI SOLLEVAMENTO SNAM				
MC 1301	CARROPONTE VASCA A PIOGGIA	00:00	00:00		GRUPPO ELETTROGENO 306,00				
MC 301	CARROPONTE SEDIMENTATORE PRIMARIO	00:00	00:00		MP 300 (420 m³/h) 29996,92				
MC 601 A	CARROPONTE SEDIMENTATORE SECONDARIO	00:00	00:00		MP 301 (1375 m³/h) 32145,65				
MC 601 B	CARROPONTE SEDIMENTATORE SECONDARIO	00:00	00:00		MP 302 A (1500 m³/h)				
MC 901	CARROPONTE ISPESSITORE	00:00	00:00		MP 302 B (1500 m³/h) 256,5				
MX 401 A	AGITATORE DENITRIFICAZIONE	00:00	00:00		MK 302 A (compressore) 3065,69				
MX 401 B	AGITATORE DENITRIFICAZIONE	00:00	00:00		MK 302 b (compressore) 3348,56				
PS 201 A	POMPA 2° SOLLEVAMENTO	FERMA			CONTATORE ENEL ENERGIA ATTIVA 6351,14				
PS 201 B	POMPA 2° SOLLEVAMENTO	FERMA			CONTATORE ENEL ENERGIA REATTIVA 5604,2				
PS 201 C	POMPA 2° SOLLEVAMENTO				POZZO A				
PS 201 D	POMPA 2° SOLLEVAMENTO				POZZO B				
PS 301 A	POMPA ESTRAZIONE PRIMARIA				VALORI DELLA PROTEZIONE CATODICA				
PS 301 B	POMPA ESTRAZIONE PRIMARIA				ORE	USCITA		D.D.P	
PS 501 A	POMPA RICIRCOLO NITRIFICATO					V	A	tubo terra volt	
PS 501 B	POMPA RICIRCOLO NITRIFICATO	FERMA			PERCOLATO RICEVUTO m³				
PS 501 C	POMPA RICIRCOLO NITRIFICATO				PERCOLATO TRATTATO m³ 23457,9				
PS 501 D	POMPA RICIRCOLO NITRIFICATO	FERMA			Q IN DEPURATORE m³				
PS 701 A	POMPA CARICAMENTO ISPESSITORE				Q OUT STAZ. SOLL. m³				
701 B	POMPA CARICAMENTO ISPESSITORE				MISURATORE PORTATA				
701 C	POMPA CARICAMENTO ISPESSITORE				QUADRO OSSIGENO LIQUIDO				
PS 701 D	POMPA CARICAMENTO ISPESSITORE				POMPA				
PS 801 A	POMPA RICIRCOLO IMPIANTO				OSSIGENO				
PS 801 B	POMPA RICIRCOLO IMPIANTO				SILOS				
PS 802 A	POMPA ESTRAZIONE SECONDARIA				QUADRO PERCOLATO				
PS 802 B	POMPA ESTRAZIONE SECONDARIA				Q pompa mohno m³/h				
OSSIGENO DISCIOLTO NEI COMPARTI BIOLOGICI					POMPA MOHNO				
ORE	OX "A"	OX "B"	DEN "A"	DEN "B"	MANOVRE				
									
					CONSUMO GIORNALIERO REAGENTI				
					Poli-elettrolita cationico	Acido fosforico	Antiscium? silicico	Cloruro ferrico	
					kilogrammi	Litri	Litri	Litri	

C.G.S. SA

IMPIANTO DI DEPURAZIONE DI BUCCINO

DATA 25/03/14

SOLLEVAMENTO PRIMARIO		CONTATORI ENEL		GRUPPO ELETTROGENO		1° SOLEVAMENTO ACQUE BIANCHE		2° SOLEVAMENTO ACQUE BIANCHE	
PS 101 A	51933,8	ATTIVA	7339,063	ORE	/	PS 1301 A		PS 1303 A	
PS 101 B	0	REATTIVA	50359,83			PS 1301 B			
PS 101 C	22704,9 (453 m³/h)	KWh				PS 1301 C			
		(K=2000)		(62/h)		(1500 m³/h)		(48 m³/h)	
SOLLEVAMENTO SECONDARIO		IN	OUT	OUT	STAZIONE DI SOLLEVAMENTO SNAM				
MC 1301	CARROPONTE VASCA A PIOGGIA	00:00	00:00		GRUPPO ELETTROGENO 306,00				
MC 301	CARROPONTE SEDIMENTATORE PRIMARIO	00:00	00:00		MP 300 (420 m³/h) 29996,32				
MC 601 A	CARROPONTE SEDIMENTATORE SECONDARIO	00:00	00:00		MP 301 (1375 m³/h) 3245,65				
MC 601 B	CARROPONTE SEDIMENTATORE SECONDARIO	00:00	00:00		MP 302 A (1500 m³/h) /				
MC 901	CARROPONTE ISPESITTORE	00:00	00:00		MP 302 B (1500 m³/h) 256,5				
MX 401 A	AGITATORE DENITRIFICAZIONE	00:00	00:00		MK 302 A (compressore) 3663,17				
MX 401 B	AGITATORE DENITRIFICAZIONE	00:00	00:00		MK 302 b (compressore) 3318,56				
PS 201 A	POMPA 2° SOLLEVAMENTO	FERMA			CONTATORE ENEL ENERGIA ATTIVA 6349,9				
PS 201 B	POMPA 2° SOLLEVAMENTO	FERMA			CONTATORE ENEL ENERGIA REATTIVA 5599,5				
PS 201 C	POMPA 2° SOLLEVAMENTO				POZZO A /				
PS 201 D	POMPA 2° SOLLEVAMENTO				POZZO B /				
PS 301 A	POMPA ESTRAZIONE PRIMARIA				VALORI DELLA PROTEZIONE CATTODICA				
PS 301 B	POMPA ESTRAZIONE PRIMARIA				ORE	USCITA V	A	D.D.P	tuba terra volt
PS 501 A	POMPA RICIRCOLO NITRIFICATO								
PS 501 B	POMPA RICIRCOLO NITRIFICATO	FERMA			PERCOLATO RICEVUTO m³				
PS 501 C	POMPA RICIRCOLO NITRIFICATO				PERCOLATO TRATTATO m³				
PS 501 D	POMPA RICIRCOLO NITRIFICATO	FERMA			Q IN DEPURATORE m³				
PS 701 A	POMPA CARICAMENTO ISPESITTORE				Q OUT STAZ. SOLL. m³				
701 B	POMPA CARICAMENTO ISPESITTORE				MISURATORE PORTATA				
701 C	POMPA CARICAMENTO ISPESITTORE				QUADRO OSSIGENO LIQUIDO				
PS 701 D	POMPA CARICAMENTO ISPESITTORE				POMPA				
PS 801 A	POMPA RICIRCOLO IMPIANTO				OSSIGENO				
PS 801 B	POMPA RICIRCOLO IMPIANTO				SILOS				
PS 802 A	POMPA ESTRAZIONE SECONDARIA				QUADRO PERCOLATO				
PS 802 B	POMPA ESTRAZIONE SECONDARIA				Q pompa mohno m³/h				
OSSIGENO DISCIOLTO NEI COMPARTI BIOLOGICI									
ORE	OX "A"	OX "B"	DEN "A"	DEN "B"	MANOVRE				
					POMPA MOHNO				
					POMPA TURO				
CONSUMO GIORNALIERO REAGENTI									
	Polieterilolita cationica	Acido fosforico	Antisciumo silicico	Cloruro ferrico					
	kilogrammi	Litri	Litri	Litri					

C.G.S. SA

IMPIANTO DI DEPURAZIONE DI BUCCINO

DATA 24/03/14

SOLLEVAMENTO PRIMARIO		CONTATORI ENEL		GRUPPO ELETTROGENO	1° SOLEVAMENTO ACQUE BIANCHE	2° SOLEVAMENTO ACQUE BIANCHE
PS 101 A	42732.8	ATTIVA	4336548	ORE CONSUMO	PS 1301 A	PS 1303 A
PS 101 B	0.000	REATTIVA	50311147		PS 1301 B	PS 1303 A
PS 101 C	0.000 (453 m³/h)	KWh	(K=2000)		PS 1301 C	PS 1303 A (48 m³/h)
SOLLEVAMENTO SECONDARIO		IN	OUT	OUT	STAZIONE DI SOLLEVAMENTO SNAM	
MC 1301	CARROPONTE VASCA A PIOGGIA	00:00	00:00		GRUPPO ELETTROGENO 306,00	
MC 301	CARROPONTE SEDIMENTATORE PRIMARIO	00:00	00:00		MP 300 (420 m³/h) 29996,32	
MC 601 A	CARROPONTE SEDIMENTATORE SECONDARIO	00:00	00:00		MP 301 (1375 m³/h) 3245,65	
MC 601 B	CARROPONTE SEDIMENTATORE SECONDARIO	00:00	00:00		MP 302 A (1500 m³/h)	
MC 901	CARROPONTE ISPESITORE	00:00	00:00		MP 302 B (1500 m³/h) 256,5	
MX 401 A	AGITATORE DENITRIFICAZIONE	00:00	00:00		MK 302 A (compressore) 3660,35	
401 B	AGITATORE DENITRIFICAZIONE	00:00	00:00		MK 302 b (compressore) 3348,56	
201 A	POMPA 2° SOLLEVAMENTO	FERMA			CONTATORE ENEL ENERGIA ATTIVA 6348,3	
PS 201 B	POMPA 2° SOLLEVAMENTO	FERMA			CONTATORE ENEL ENERGIA REATTIVA 5594,4	
PS 201 C	POMPA 2° SOLLEVAMENTO				POZZO A	
PS 201 D	POMPA 2° SOLLEVAMENTO				POZZO B	
PS 301 A	POMPA ESTRAZIONE PRIMARIA				VALORI DELLA PROTEZIONE CATTODICA	
PS 301 B	POMPA ESTRAZIONE PRIMARIA				ORE	USCITA V A D.D.P. tubo terra volt
PS 501 A	POMPA RICIRCOLO NITRIFICATO				PERCOLATO RICEVUTO m³	
PS 501 B	POMPA RICIRCOLO NITRIFICATO	FERMA			PERCOLATO TRATTATO m³	
PS 501 C	POMPA RICIRCOLO NITRIFICATO				Q IN DEPURATORE m³	
PS 501 D	POMPA RICIRCOLO NITRIFICATO	FERMA			Q OUT STAZ. SOLL. m³	
PS 701 A	POMPA CARICAMENTO ISPESITORE				MISURATORE PORTATA	
701 B	POMPA CARICAMENTO ISPESITORE				QUADRO OSSIGENO LIQUIDO	
701 C	POMPA CARICAMENTO ISPESITORE				POMPA	
PS 701 D	POMPA CARICAMENTO ISPESITORE				OSSIGENO	
PS 801 A	POMPA RICIRCOLO IMPIANTO				SILOS	
PS 801 B	POMPA RICIRCOLO IMPIANTO				QUADRO PERCOLATO	
PS 802 A	POMPA ESTRAZIONE SECONDARIA				Q pompa mohno m³/h 22147,14	
PS 802 B	POMPA ESTRAZIONE SECONDARIA				POMPA MOHNO	
OSSIGENO DISCIOLTO NEI COMPARTI BIOLOGICI					POMPA TURO	
ORE	OX "A"	OX "B"	DEN "A"	DEN "B"	CONSUMO GIORNALIERO REAGENTI	
					Polielettrolita cationico	Acido fosforico
					Anschiuma silicatico	Cloruro ferrico
					kilogrammi	Litri
						Litri

C.G.S. SA

IMPIANTO DI DEPURAZIONE DI BUCCINO

DATA 23-03-14

SOLLEVAMENTO PRIMARIO		CONTATORI ENEL		GRUPPO ELETTROGENO	1° SOLEVAMENTO ACQUE BIANCHE	2° SOLEVAMENTO ACQUE BIANCHE	
PS 101 A	44700.7	ATTIVA	733387	ORE CONSUMO	PS 1301 A	PS 1303 A	
PS 101 B		REATTIVA	5032283		PS 1301 B	PS 1303 A	
PS 101 C	(453 m³/h)	KWh	(K=2000)		PS 1301 C	PS 1303 A	
SOLLEVAMENTO SECONDARIO		IN	OUT	OUT	STAZIONE DI SOLLEVAMENTO SNAM		
MC 1301	CARROPONTE VASCA A PIGGIA	00:00	00:00		GRUPPO ELETTROGENO 306,00		
MC 301	CARROPONTE SEDIMENTATORE PRIMARIO	00:00	00:00		MP 300 (420 m³/h) 28886,32		
MC 601 A	CARROPONTE SEDIMENTATORE SECONDARIO	00:00	00:00		MP 301 (1375 m³/h) 3245,65		
MC 601 B	CARROPONTE SEDIMENTATORE SECONDARIO	00:00	00:00		MP 302 A (1500 m³/h)		
MC 901	CARROPONTE ISPESITORE	00:00	00:00		MP 302 B (1500 m³/h) 2365		
MX 401 A	AGITATORE DENITRIFICAZIONE	00:00	00:00		MK 302 A (compressore) 3658,27		
MX 401 B	AGITATORE DENITRIFICAZIONE	00:00	00:00		MK 302 b (compressore) 3318,56		
PS 201 A	POMPA 2° SOLLEVAMENTO	FERMA			CONTATORE ENEL ENERGIA ATTIVA 63472		
PS 201 B	POMPA 2° SOLLEVAMENTO	FERMA			CONTATORE ENEL ENERGIA REATTIVA 5586,1		
PS 201 C	POMPA 2° SOLLEVAMENTO				POZZO A		
PS 201 D	POMPA 2° SOLLEVAMENTO				POZZO B		
PS 301 A	POMPA ESTRAZIONE PRIMARIA				VALORI DELLA PROTEZIONE CATTODICA		
PS 301 B	POMPA ESTRAZIONE PRIMARIA				ORE	USCITA V A D.D.P. tubo terra volt	
PS 501 A	POMPA RICIRCOLO NITRIFICATO						
PS 501 B	POMPA RICIRCOLO NITRIFICATO	FERMA			PERCOLATO RICEVUTO m³		
PS 501 C	POMPA RICIRCOLO NITRIFICATO				PERCOLATO TRATTATO m³		
PS 501 D	POMPA RICIRCOLO NITRIFICATO	FERMA			Q IN DEPURATORE m³		
PS 701 A	POMPA CARICAMENTO ISPESITORE				Q OUT STAZ. SOLL. m³		
701 B	POMPA CARICAMENTO ISPESITORE				MISURATORE PORTATA		
701 C	POMPA CARICAMENTO ISPESITORE				QUADRO OSSIGENO LIQUIDO		
PS 701 D	POMPA CARICAMENTO ISPESITORE				POMPA		
PS 801 A	POMPA RICIRCOLO IMPIANTO				OSSIGENO		
PS 801 B	POMPA RICIRCOLO IMPIANTO				SILOS		
PS 802 A	POMPA ESTRAZIONE SECONDARIA				QUADRO PERCOLATO		
PS 802 B	POMPA ESTRAZIONE SECONDARIA				Q pompa mohno m³/h		
OSSIGENO DISCIOLTO NEI COMPARTI BIOLOGICI						POMPA MOHNO	
ORE	OX "A"	OX "B"	DEN "A"	DEN "B"	MANOVRE	POMPA TURO	
						CONSUMO GIORNALIERO REAGENTI	
						Polielettrolita cationico	Acido fosforico
						Anusciuma siliconic	Cloruro ferrico
						kilogrammi	Litri
						Litri	Litri

SOLLEVAMENTO PRIMARIO		CONTATORI ENEL	GRUPPO ELETTROGENO	1° SOLEVAMENTO ACQUE BIANCHE	2° SOLEVAMENTO ACQUE BIANCHE	
PS 101 A	43784.1	ATTIVA 7331890	ORE CONSUMO	PS 1301 A	PS 1303 A PS 1303 A	
PS 101 B	0.000	REATTIVA 5030443		PS 1301 B		
PS 101 C	0.000 (453 m³/h)	KWh (K=2000)		PS 1301 C (1500 m³/h)		
SOLLEVAMENTO SECONDARIO		IN	OUT	OUT	STAZIONE DI SOLLEVAMENTO SNAM	
MC 1301	CARROPONTE VASCA A PIOGGIA	00:00	00:00		GRUPPO ELETTROGENO 306,00	
MC 301	CARROPONTE SEDIMENTATORE PRIMARIO	00:00	00:00		MP 300 (420 m³/h) 29996,32	
MC 601 A	CARROPONTE SEDIMENTATORE SECONDARIO	00:00	00:00		MP 301 (1375 m³/h) 3245,65	
MC 601 B	CARROPONTE SEDIMENTATORE SECONDARIO	00:00	00:00		MP 302 A (1500 m³/h) 256,5	
MC 901	CARROPONTE ISPESITORE	00:00	00:00		MP 302 B (1500 m³/h) 256,5	
MX 401 A	AGITATORE DENITRIFICAZIONE	00:00	00:00		MK 302 A (compressore) 3656,22	
401 B	AGITATORE DENITRIFICAZIONE	00:00	00:00		MK 302 b (compressore) 3318,56	
201 A	POMPA 2° SOLLEVAMENTO	FERMA			CONTATORE ENEL ENERGIA ATTIVA 6346,16	
PS 201 B	POMPA 2° SOLLEVAMENTO	FERMA			CONTATORE ENEL ENERGIA REATTIVA 5595,0	
PS 201 C	POMPA 2° SOLLEVAMENTO				POZZO A	
PS 201 D	POMPA 2° SOLLEVAMENTO				POZZO B	
PS 301 A	POMPA ESTRAZIONE PRIMARIA				VALORI DELLA PROTEZIONE CATTODICA	
PS 301 B	POMPA ESTRAZIONE PRIMARIA				ORE USCITA D.D.P. V A tubo terra volt	
PS 501 A	POMPA RICIRCOLO NITRIFICATO				PERCOLATO RICEVUTO m³ 22195,4	
PS 501 B	POMPA RICIRCOLO NITRIFICATO	FERMA			PERCOLATO TRATTATO m³	
PS 501 C	POMPA RICIRCOLO NITRIFICATO				Q IN DEPURATORE m³	
PS 501 D	POMPA RICIRCOLO NITRIFICATO	FERMA			Q OUT STAZ. SOLL. m³	
PS 701 A	POMPA CARICAMENTO ISPESITORE				MISURATORE PORTATA	
701 B	POMPA CARICAMENTO ISPESITORE				QUADRO OSSIGENO LIQUIDO POMPA OSSIGENO SILOS	
701 C	POMPA CARICAMENTO ISPESITORE					
PS 701 D	POMPA CARICAMENTO ISPESITORE					
PS 801 A	POMPA RICIRCOLO IMPIANTO					
PS 801 B	POMPA RICIRCOLO IMPIANTO				QUADRO PERCOLATO Q pompa mohno m³/h POMPA MOHNO POMPA TURO	
PS 802 A	POMPA ESTRAZIONE SECONDARIA					
PS 802 B	POMPA ESTRAZIONE SECONDARIA				CONSUMO GIORNALIERO REAGENTI Poli-elettrolita cationico Acido fosforico Anusclumina silicatica Cloruro ferrico kilogrammi Litri Litri Litri	
OSSIGENO DISCIOLTO NEI COMPARTI BIOLOGICI						
ORE	OX "A"	OX "B"	DEN "A"	DEN "B"		MANOVRE

IMPIANTO DI DEPURAZIONE DI BUCCINO

DATA 21/03/21

C.G.S. SA

SOLLEVAMENTO PRIMARIO		CONTATORI ENEL		GRUPPO ELETTROGENO	1° SOLEVAMENTO ACQUE BIANCHE	2° SOLEVAMENTO ACQUE BIANCHE		
PS 101 A	42009, 1	ATTIVA	7329,23	ORE	PS 1301 A			
PS 101 B		REATTIVA	5028,74		PS 1301 B	PS 1303 A		
PS 101 C	21899,5 (453 m³/h)	KWh			PS 1301 C	PS 1303 A		
SOLLEVAMENTO SECONDARIO		IN	OUT	OUT	STAZIONE DI SOLLEVAMENTO SNAM			
MC 1301	CARROPONTE VASCA A PIOGGIA	00:00	00:00		GRUPPO ELETTROGENO			
MC 301	CARROPONTE SEDIMENTATORE PRIMARIO	00:00	00:00		MP 300 (420 m³/h)	29946,32		
MC 601 A	CARROPONTE SEDIMENTATORE SECONDARIO	00:00	00:00		MP 301 (1375 m³/h)	3245,65		
MC 601 B	CARROPONTE SEDIMENTATORE SECONDARIO	00:00	00:00		MP 302 A (1500 m³/h)			
MC 901	CARROPONTE ISPESITTORE	00:00	00:00		MP 302 B (1500 m³/h)			
MX 401 A	AGITATORE DENITRIFICAZIONE	00:00	00:00		MK 302 A (compressore)	3654,09		
MX 401 B	AGITATORE DENITRIFICAZIONE	00:00	00:00		MK 302 b (compressore)	3318,156		
PS 201 A	POMPA 2° SOLLEVAMENTO	FERMA			CONTATORE ENEL ENERGIA ATTIVA	6345,8		
PS 201 B	POMPA 2° SOLLEVAMENTO	FERMA			CONTATORE ENEL ENERGIA REATTIVA	5593,9		
PS 201 C	POMPA 2° SOLLEVAMENTO				POZZO A			
PS 201 D	POMPA 2° SOLLEVAMENTO				POZZO B			
PS 301 A	POMPA ESTRAZIONE PRIMARIA				VALORI DELLA PROTEZIONE CATTODICA			
PS 301 B	POMPA ESTRAZIONE PRIMARIA				ORE	USCITA V A D.D.P. tubo terra volt		
PS 501 A	POMPA RICIRCOLO NITRIFICATO				PERCOLATO RICEVUTO m³			
PS 501 B	POMPA RICIRCOLO NITRIFICATO	FERMA			PERCOLATO TRATTATO m³			
PS 501 C	POMPA RICIRCOLO NITRIFICATO				Q IN DEPURATORE m³			
PS 501 D	POMPA RICIRCOLO NITRIFICATO	FERMA			Q OUT STAZ. SOLL. m³			
PS 701 A	POMPA CARICAMENTO ISPESITTORE				MISURATORE PORTATA			
701 B	POMPA CARICAMENTO ISPESITTORE				QUADRO OSSIGENO LIQUIDO			
701 C	POMPA CARICAMENTO ISPESITTORE				POMPA			
PS 701 D	POMPA CARICAMENTO ISPESITTORE				OSSIGENO			
PS 801 A	POMPA RICIRCOLO IMPIANTO				SILOS			
PS 801 B	POMPA RICIRCOLO IMPIANTO				QUADRO PERCOLATO			
PS 802 A	POMPA ESTRAZIONE SECONDARIA				Q pompa mohno m³/h			
PS 802 B	POMPA ESTRAZIONE SECONDARIA				POMPA MOHNO			
OSSIGENO DISCIOLTO NEI COMPARTI BIOLOGICI					POMPA TURO			
ORE	OX "A"	OX "B"	DEN "A"	DEN "B"	MANOVRE			
					CONSUMO GIORNALIERO REAGENTI			
					Poli-elettrolita cationica	Acido fosforico	Antischiuma silicico	Cloruro ferrico
					kilogrammi	Litri	Litri	Litri

IMPIANTO DI DEPURAZIONE DI BUCCINO

DATA 20/03/16

44 S. USTA
57825
C.G.S. SA

SOLLEVAMENTO PRIMARIO		CONTATORI ENEL		GRUPPO ELETTROGENO	1° SOLEVAMENTO ACQUE BIANCHE	2° SOLEVAMENTO ACQUE BIANCHE		
PS 101 A	40248,9	ATTIVA	7326,804	ORE CONSUMO	PS 1301 A	PS 1303 A PS 1303 A		
PS 101 B	0	REATTIVA	5026,804		PS 1301 B			
PS 101 C	21618,0 (453 m³/h)	KWh	(K=2000)		PS 1301 C (1500 m³/h)		(48 m³/h)	
SOLLEVAMENTO SECONDARIO		IN	OUT	OUT	STAZIONE DI SOLLEVAMENTO SNAM			
MC 1301	CARROPONTE VASCA A PIOGGIA	00:00	00:00		GRUPPO ELETTROGENO			
MC 301	CARROPONTE SEDIMENTATORE PRIMARIO	00:00	00:00		MP 300 (420 m³/h)	29996,32		
MC 601 A	CARROPONTE SEDIMENTATORE SECONDARIO	00:00	00:00		MP 301 (1375 m³/h)	3245,65		
MC 601 B	CARROPONTE SEDIMENTATORE SECONDARIO	00:00	00:00		MP 302 A (1500 m³/h)			
MC 901	CARROPONTE ISPESITORE	00:00	00:00		MP 302 B (1500 m³/h)			
MX 401 A	AGITATORE DENITRIFICAZIONE	00:00	00:00		MK 302 A (compressore)	3652,13		
MX 401 B	AGITATORE DENITRIFICAZIONE	00:00	00:00		MK 302 b (compressore)	3312,56		
PS 201 A	POMPA 2° SOLLEVAMENTO	FERMA			CONTATORE ENEL ENERGIA ATTIVA	6345,1		
PS 201 B	POMPA 2° SOLLEVAMENTO	FERMA			CONTATORE ENEL ENERGIA REATTIVA	5593,0		
PS 201 C	POMPA 2° SOLLEVAMENTO				POZZO A			
PS 201 D	POMPA 2° SOLLEVAMENTO				POZZO B			
PS 301 A	POMPA ESTRAZIONE PRIMARIA				VALORI DELLA PROTEZIONE CATTODICA			
PS 301 B	POMPA ESTRAZIONE PRIMARIA				ORE	USCITA V A D.D.P. tubo terra volt		
PS 501 A	POMPA RICIRCOLO NITRIFICATO							
PS 501 B	POMPA RICIRCOLO NITRIFICATO	FERMA			PERCOLATO RICEVUTO m³			
PS 501 C	POMPA RICIRCOLO NITRIFICATO				PERCOLATO TRATTATO m³			
PS 501 D	POMPA RICIRCOLO NITRIFICATO	FERMA			Q IN DEPURATORE m³			
PS 701 A	POMPA CARICAMENTO ISPESITORE				Q OUT STAZ. SOLL. m³			
701 B	POMPA CARICAMENTO ISPESITORE				MISURATORE PORTATA			
701 C	POMPA CARICAMENTO ISPESITORE				QUADRO OSSIGENO LIQUIDO			
PS 701 D	POMPA CARICAMENTO ISPESITORE				POMPA			
PS 801 A	POMPA RICIRCOLO IMPIANTO				OSSIGENO			
PS 801 B	POMPA RICIRCOLO IMPIANTO				SILOS			
PS 802 A	POMPA ESTRAZIONE SECONDARIA				QUADRO PERCOLATO			
PS 802 B	POMPA ESTRAZIONE SECONDARIA				Q pompa mohno m³/h			
OSSIGENO DISCIOLTO NEI COMPARTI BIOLOGICI					POMPA MOHNO			
ORE	OX "A"	OX "B"	DEN "A"	DEN "B"	MANOVRE			
					POMPA TURO			
					CONSUMO GIORNALIERO REAGENTI			
					Poli-elettrolita cationica	Acido fosforico	Antischiuma silicico	Cloruro ferrico
					kilogrammi	Litri	Litri	Litri

M.S. D. PORT. OUT
54737

IMPIANTO DI DEPURAZIONE DI BUCCINO

DATA 19-03-14

SOLLEVAMENTO M.S. D. PORTATA		CONTATORI ENEL	GRUPPO ELETTROGENO	1° SOLEVAMENTO ACQUE BIANCHE	2° SOLEVAMENTO ACQUE BIANCHE
PS 101 A	38378,8	ATTIVA 7324266	ORE / CONSUMO	PS 1301 A	PS 1303 A / PS 1303 A
PS 101 B	AZZERATO IL GIORNO 18/03/14	REATTIVA 5024909		PS 1301 B	
PS 101 C	RIC. PERC. 21331,2	KWh		PS 1301 C	
(453 m³/h)		(K=2000)	(65m)	(1500 m³/h)	(48 m³/h)
SOLLEVAMENTO SECONDARIO			IN	OUT	OUT
MC 1301	CARROPONTE VASCA A PIOGGIA	00:00	00:00	STAZIONE DI SOLLEVAMENTO SNAM	
MC 301	CARROPONTE SEDIMENTATORE PRIMARIO	00:00	00:00	GRUPPO ELETTROGENO 306,00	
MC 601 A	CARROPONTE SEDIMENTATORE SECONDARIO	00:00	00:00	MP 300 (420 m³/h)	29996,32
MC 601 B	CARROPONTE SEDIMENTATORE SECONDARIO	00:00	00:00	MP 301 (1375 m³/h)	3245,65
MC 901	CARROPONTE ISPESITTORE	00:00	00:00	MP 302 A (1500 m³/h)	/
MX 401 A	AGITATORE DENITRIFICAZIONE	00:00	00:00	MP 302 B (1500 m³/h)	256,5
MX 401 B	AGITATORE DENITRIFICAZIONE	00:00	00:00	MK 302 A (compressore)	3650,10
PS 201 A	POMPA 2° SOLLEVAMENTO	FERMA		MK 302 b (compressore)	3318,56
PS 201 B	POMPA 2° SOLLEVAMENTO	FERMA		CONTATORE ENEL ENERGIA ATTIVA	6344,2
PS 201 C	POMPA 2° SOLLEVAMENTO			CONTATORE ENEL ENERGIA REATTIVA	5592,0
PS 201 D	POMPA 2° SOLLEVAMENTO			POZZO A	/
PS 301 A	POMPA ESTRAZIONE PRIMARIA			POZZO B	/
PS 301 B	POMPA ESTRAZIONE PRIMARIA			VALORI DELLA PROTEZIONE CATTODICA	
PS 501 A	POMPA RICIRCOLO NITRIFICATO			ORE	USCITA V A
PS 501 B	POMPA RICIRCOLO NITRIFICATO	FERMA		09,00	tubo terra volt
PS 501 C	POMPA RICIRCOLO NITRIFICATO			PERCOLATO RICEVUTO m³	
PS 501 D	POMPA RICIRCOLO NITRIFICATO	FERMA		PERCOLATO TRATTATO m³	
PS 701 A	POMPA CARICAMENTO ISPESITTORE			Q IN DEPURATORE m³	
701 B	POMPA CARICAMENTO ISPESITTORE			Q OUT STAZ. SOLL. m³	
701 C	POMPA CARICAMENTO ISPESITTORE			MISURATORE PORTATA	
PS 701 D	POMPA CARICAMENTO ISPESITTORE			QUADRO OSSIGENO LIQUIDO	
PS 801 A	POMPA RICIRCOLO IMPIANTO			POMPA	
PS 801 B	POMPA RICIRCOLO IMPIANTO			OSSIGENO	
PS 802 A	POMPA ESTRAZIONE SECONDARIA			SILOS	
PS 802 B	POMPA ESTRAZIONE SECONDARIA			QUADRO PERCOLATO	
OSSIGENO DISCIOLTO NEI COMPARTI BIOLOGICI					
ORE	OX "A"	OX "B"	DEN "A"	DEN "B"	MANOVRE
CONSUMO GIORNALIERO REAGENTI					
POMPA MOHNO		POMPA TURO			
Poli-elettrolita cationico	Acido fosforico	Antuscium siliconico	Cloruro ferrico		
kilogrammi	Litri	Litri	Litri		

51704 415. uscia

IMPIANTO DI DEPURAZIONE DI BUCCINO

DATA 10/03/11

C.G.S. SA

SOLLEVAMENTO PRIMARIO	CONTATORI ENEL	GRUPPO ELETTROGENO	1° SOLEVAMENTO ACQUE BIANCHE	2° SOLEVAMENTO ACQUE BIANCHE
PS 101 A 36373	ATTIVA 7321864	ORE CONSUMO	PS 1301 A	PS 1303 A
PS 101 B 9,006	REATTIVA 5023077		PS 1301 B	PS 1303 A
PS 101 C 20877,1 (453 m³/h)	KWh (K=2000)		PS 1301 C (1500 m³/h)	PS 1303 A (48 m³/h)

SOLLEVAMENTO SECONDARIO	IN	OUT	OUT	STAZIONE DI SOLLEVAMENTO SNAM
MC 1301 CARROPONTE VASCA A PIGGIA	00:00	00:00		GRUPPO ELETTROGENO
MC 301 CARROPONTE SEDIMENTATORE PRIMARIO	00:00	00:00		MP 300 (420 m³/h) 2999,37
MC 601 A CARROPONTE SEDIMENTATORE SECONDARIO	00:00	00:00		MP 301 (1375 m³/h) 3245,65
MC 601 B CARROPONTE SEDIMENTATORE SECONDARIO	00:00	00:00		MP 302 A (1500 m³/h)
MC 901 CARROPONTE ISPESSITORE	00:00	00:00		MP 302 B (1500 m³/h) 256,5
MX 401 A AGITATORE DENITRIFICAZIONE	00:00	00:00		MK 302 A (compressore) 3648,29
MX 401 B AGITATORE DENITRIFICAZIONE	00:00	00:00		MK 302 b (compressore) 3318,56
PS 201 A POMPA 2° SOLLEVAMENTO	FERMA			CONTATORE ENEL ENERGIA ATTIVA 6343,7
PS 201 B POMPA 2° SOLLEVAMENTO	FERMA			CONTATORE ENEL ENERGIA REATTIVA 5591,2
PS 201 C POMPA 2° SOLLEVAMENTO				POZZO A
PS 201 D POMPA 2° SOLLEVAMENTO				POZZO B
PS 301 A POMPA ESTRAZIONE PRIMARIA				VALORI DELLA PROTEZIONE CATTODICA
PS 301 B POMPA ESTRAZIONE PRIMARIA				ORE USCITA D.D.P. tuba terra volt
PS 501 A POMPA RICIRCOLO NITRIFICATO				
PS 501 B POMPA RICIRCOLO NITRIFICATO	FERMA			PERCOLATO RICEVUTO m³
PS 501 C POMPA RICIRCOLO NITRIFICATO				PERCOLATO TRATTATO m³
PS 501 D POMPA RICIRCOLO NITRIFICATO	FERMA			Q IN DEPURATORE m³
PS 701 A POMPA CARICAMENTO ISPESSITORE				Q OUT STAZ. SOLL. m³
701 B POMPA CARICAMENTO ISPESSITORE				MISURATORE PORTATA
701 C POMPA CARICAMENTO ISPESSITORE				QUADRO OSSIGENO LIQUIDO
PS 701 D POMPA CARICAMENTO ISPESSITORE				POMPA
PS 801 A POMPA RICIRCOLO IMPIANTO				OSSIGENO
PS 801 B POMPA RICIRCOLO IMPIANTO				SILOS
PS 802 A POMPA ESTRAZIONE SECONDARIA				QUADRO PERCOLATO
PS 802 B POMPA ESTRAZIONE SECONDARIA				Q pompa mohno m³/h

OSSIGENO DISCIOLTO NEI COMPARTI BIOLOGICI

ORE	OX "A"	OX "B"	DEN "A"	DEN "B"	MANOVRE

POMPA MOHNO			
POMPA TURO			
CONSUMO GIORNALIERO REAGENTI			
Polielettrolita cationico	Acido fosforico	Antuschium? silicomic	Cloruro ferrico
kilogrammi	Litri	Litri	Litri

HIS. DI PORTA OUT
48451

IMPIANTO DI DEPURAZIONE DI BUCCINO

DATA 17-03-14

C.G.S. SA


SOLLEVAMENTO		CONTATORI ENEL		GRUPPO ELETTROGENO	1° SOLEVAMENTO ACQUE BIANCHE	2° SOLEVAMENTO ACQUE BIANCHE			
M.C. DI PORTATA									
PS 101 A	34305,8	ATTIVA	7319487	ORE <input checked="" type="checkbox"/>	PS 1301 A	<input checked="" type="checkbox"/>			
PS 101 B	9.006	REATTIVA	5021233		PS 1301 B	<input checked="" type="checkbox"/>			
PS 101 C	20582,6	KWh			PS 1301 C	<input checked="" type="checkbox"/>			
(453 m³/h)		(K=2000)		(65m)	(1500 m³/h)	(48 m³/h)			
SOLLEVAMENTO SECONDARIO		IN	OUT	OUT	STAZIONE DI SOLLEVAMENTO SNAM				
MC 1301	CARROPONTE VASCA A PIOGGIA	00:00	00:00		GRUPPO ELETTROGENO 306,00				
MC 301	CARROPONTE SECCIMENTATORE PRIMARIO	00:00	00:00		MP 300 (420 m³/h)	29996,32			
MC 601 A	CARROPONTE SEDIMENTATORE SECONDARIO	00:00	00:00		MP 301 (1375 m³/h)	3245,65			
MC 601 B	CARROPONTE SEDIMENTATORE SECONDARIO	00:00	00:00		MP 302 A (1500 m³/h)	<input checked="" type="checkbox"/>			
MC 901	CARROPONTE ISPESITORE	00:00	00:00		MP 302 B (1500 m³/h)	256,5			
MX 401 A	AGITATORE DENITRIFICAZIONE	00:00	00:00		MK 302 A (compressore)	3646,58			
MX 401 B	AGITATORE DENITRIFICAZIONE	00:00	00:00		MK 302 b (compressore)	3318,56			
PS 201 A	POMPA 2° SOLLEVAMENTO	FERMA			CONTATORE ENEL ENERGIA ATTIVA	6342,8			
PS 201 B	POMPA 2° SOLLEVAMENTO	FERMA			CONTATORE ENEL ENERGIA REATTIVA	5590,2			
PS 201 C	POMPA 2° SOLLEVAMENTO				POZZO A	<input checked="" type="checkbox"/>			
PS 201 D	POMPA 2° SOLLEVAMENTO				POZZO B	<input checked="" type="checkbox"/>			
PS 301 A	POMPA ESTRAZIONE PRIMARIA				VALORI DELLA PROTEZIONE CATTODICA				
PS 301 B	POMPA ESTRAZIONE PRIMARIA				ORE	USCITA V A D.D.P. tuba terra val.			
PS 501 A	POMPA RICIRCOLO NITRIFICATO				09,10	<input checked="" type="checkbox"/> <input checked="" type="checkbox"/> <input checked="" type="checkbox"/>			
PS 501 B	POMPA RICIRCOLO NITRIFICATO	FERMA			PERCOLATO RICEVUTO m³				
PS 501 C	POMPA RICIRCOLO NITRIFICATO				PERCOLATO TRATTATO m³				
PS 501 D	POMPA RICIRCOLO NITRIFICATO	FERMA			Q IN DEPURATORE m³				
PS 701 A	POMPA CARICAMENTO ISPESITORE				Q OUT STAZ. SOLL. m³				
701 B	POMPA CARICAMENTO ISPESITORE				MISURATORE PORTATA				
701 C	POMPA CARICAMENTO ISPESITORE				QUADRO OSSIGENO LIQUIDO				
PS 701 D	POMPA CARICAMENTO ISPESITORE				POMPA				
PS 801 A	POMPA RICIRCOLO IMPIANTO				OSSIGENO				
PS 801 B	POMPA RICIRCOLO IMPIANTO				SILOS				
PS 802 A	POMPA ESTRAZIONE SECONDARIA				QUADRO PERCOLATO				
PS 802 B	POMPA ESTRAZIONE SECONDARIA				Q pompa mohno m³/h				
OSSIGENO DISCIOLTO NEI COMPARTI BIOLOGICI						POMPA MOHNO			
ORE	OX "A"	OX "B"	DEN "A"	DEN "B"	MANOVRE	POMPA TURO			
						CONSUMO GIORNALIERO REAGENTI			
						Polielettrolita cationica	Acido fosforico	Amuchim ² silicic	Cloruro ferrico
						kilogrammi	Litri	Litri	Litri

418-DI-PORT. OUT
46267

IMPIANTO DI DEPURAZIONE DI BUCCINO

DATA 16/03/14

C.G.S. SA

SOLLEVAMENTO PRIMARIO		CONTATORI ENEL		GRUPPO ELETTROGENO		1° SOLEVAMENTO ACQUE BIANCHE		2° SOLEVAMENTO ACQUE BIANCHE		
PS 101 A	33083,8	ATTIVA	7214,282	ORE	/	PS 1301 A	/	PS 1303 A	/	
PS 101 B	10.329	REATTIVA	5019,585			PS 1301 B	/		PS 1303 A	/
PS 101 C	20548,5 (453 m³/h)	KWh				PS 1301 C	/		PS 1303 A	/
SOLLEVAMENTO SECONDARIO		IN	OUT	OUT	STAZIONE DI SOLLEVAMENTO SNAM					
MC 1301	CARROPONTE VASCA A PIOGGIA	00:00	00:00		GRUPPO ELETTROGENO 306,00					
MC 301	CARROPONTE SEDIMENTATORE PRIMARIO	00:00	00:00		MP 300 (420 m³/h) 29996,32					
MC 601 A	CARROPONTE SEDIMENTATORE SECONDARIO	00:00	00:00		MP 301 (1375 m³/h) 3245,65					
MC 601 B	CARROPONTE SEDIMENTATORE SECONDARIO	00:00	00:00		MP 302 A (1500 m³/h) /					
MC 901	CARROPONTE ISPESSITORE	00:00	00:00		MP 302 B (1500 m³/h) 296,5					
MX 401 A	AGITATORE DENITRIFICAZIONE	00:00	00:00		MK 302 A (compressore) 3666,21					
401 B	AGITATORE DENITRIFICAZIONE	00:00	00:00		MK 302 b (compressore) 3348,56					
201 A	POMPA 2° SOLLEVAMENTO	FERMA			CONTATORE ENEL ENERGIA ATTIVA 6342,2					
PS 201 B	POMPA 2° SOLLEVAMENTO	FERMA			CONTATORE ENEL ENERGIA REATTIVA 5589,5					
PS 201 C	POMPA 2° SOLLEVAMENTO				POZZO A /					
PS 201 D	POMPA 2° SOLLEVAMENTO				POZZO B /					
PS 301 A	POMPA ESTRAZIONE PRIMARIA				VALORI DELLA PROTEZIONE CATTODICA					
PS 301 B	POMPA ESTRAZIONE PRIMARIA				ORE	USCITA		D.D.P		
PS 501 A	POMPA RICIRCOLO NITRIFICATO				08:00	V	A	tubo terra volt		
PS 501 B	POMPA RICIRCOLO NITRIFICATO	FERMA			PERCOLATO RICEVUTO m³					
PS 501 C	POMPA RICIRCOLO NITRIFICATO				PERCOLATO TRATTATO m³					
PS 501 D	POMPA RICIRCOLO NITRIFICATO	FERMA			Q IN DEPURATORE m³					
PS 701 A	POMPA CARICAMENTO ISPESSITORE				Q OUT STAZ. SOLL. m³					
701 B	POMPA CARICAMENTO ISPESSITORE				MISURATORE PORTATA					
701 C	POMPA CARICAMENTO ISPESSITORE				QUADRO OSSIGENO LIQUIDO					
PS 701 D	POMPA CARICAMENTO ISPESSITORE				POMPA					
PS 801 A	POMPA RICIRCOLO IMPIANTO				OSSIGENO					
PS 801 B	POMPA RICIRCOLO IMPIANTO				SILOS					
PS 802 A	POMPA ESTRAZIONE SECONDARIA				QUADRO PERCOLATO					
PS 802 B	POMPA ESTRAZIONE SECONDARIA				Q pompa mahno m³/h					
OSSIGENO DISCIOLTO NEI COMPARTI BIOLOGICI										
ORE	OX "A"	OX "B"	DEN "A"	DEN "B"	MANOVRE					
										
CONSUMO GIORNALIERO REAGENTI										
Polietrolita cationica		Acido fosforico		Antischiuma silicico		Cloruro ferrico				
kilogrammi		Litri		Litri		Litri				

M.S. di PORDENONE 00144
44084

IMPIANTO DI DEPURAZIONE DI BUCCINO

DATA 15-03-14

C.G.S. SA

SOLLEVAMENTO		CONTATORI ENEL		GRUPPO ELETTROGENO		1° SOLEVAMENTO ACQUE BIANCHE		2° SOLEVAMENTO ACQUE BIANCHE	
PS 101 A	31940,7	ATTIVA	315143	ORE	CONSUMO	PS 1301 A	/	PS 1303 A	/
PS 101 B	10,329	REATTIVA	5017975			PS 1301 B	/	PS 1303 A	/
PS 101 C	20320,8	KWh				PS 1301 C	/	PS 1303 A	/
(453 m³/h)		(K=2000)		(65/m)		(1500 m³/h)		(48 m³/h)	
SOLLEVAMENTO SECONDARIO		IN	OUT	OUT	STAZIONE DI SOLLEVAMENTO SNAM				
MC 1301	CARROPONTE VASCA A PIOGGIA	00:00	00:00		GRUPPO ELETTROGENO 306,00				
MC 301	CARROPONTE SEDIMENTATORE PRIMARIO	00:00	00:00		MP 300 (420 m³/h) 29996,32				
MC 601 A	CARROPONTE SEDIMENTATORE SECONDARIO	00:00	00:00		MP 301 (1375 m³/h) 3245,65				
MC 601 B	CARROPONTE SEDIMENTATORE SECONDARIO	00:00	00:00		MP 302 A (1500 m³/h) /				
MC 901	CARROPONTE ISPESSITORE	00:00	00:00		MP 302 B (1500 m³/h) 256,5				
MX 401 A	AGITATORE DENITRIFICAZIONE	00:00	00:00		MK 302 A (compressore) 3642,16				
MX 401 B	AGITATORE DENITRIFICAZIONE	00:00	00:00		MK 302 b (compressore) 3318,56				
PS 201 A	POMPA 2° SOLLEVAMENTO	FERMA			CONTATORE ENEL ENERGIA ATTIVA 6341,8				
PS 201 B	POMPA 2° SOLLEVAMENTO	FERMA			CONTATORE ENEL ENERGIA REATTIVA 5588,9				
PS 201 C	POMPA 2° SOLLEVAMENTO				POZZO A /				
PS 201 D	POMPA 2° SOLLEVAMENTO				POZZO B /				
PS 301 A	POMPA ESTRAZIONE PRIMARIA				VALORI DELLA PROTEZIONE CATTODICA				
PS 301 B	POMPA ESTRAZIONE PRIMARIA				ORE	USCITA		D.D.P	
PS 501 A	POMPA RICIRCOLO NITRIFICATO				09,40	V	A	tuba terra volt	
PS 501 B	POMPA RICIRCOLO NITRIFICATO	FERMA			PERCOLATO RICEVUTO m³				
PS 501 C	POMPA RICIRCOLO NITRIFICATO				PERCOLATO TRATTATO m³				
PS 501 D	POMPA RICIRCOLO NITRIFICATO	FERMA			Q IN DEPURATORE m³				
PS 701 A	POMPA CARICAMENTO ISPESSITORE				Q OUT STAZ. SOLL. m³				
PS 701 B	POMPA CARICAMENTO ISPESSITORE				MISURATORE PORTATA				
PS 701 C	POMPA CARICAMENTO ISPESSITORE				QUADRO OSSIGENO LIQUIDO				
PS 701 D	POMPA CARICAMENTO ISPESSITORE				POMPA				
PS 801 A	POMPA RICIRCOLO IMPIANTO				OSSIGENO				
PS 801 B	POMPA RICIRCOLO IMPIANTO				SILOS				
PS 802 A	POMPA ESTRAZIONE SECONDARIA				QUADRO PERCOLATO				
PS 802 B	POMPA ESTRAZIONE SECONDARIA				Q pompa mohno m³/h				
OSSIGENO DISCIOLTO NEI COMPARTI BIOLOGICI					POMPA MOHNO				
ORE	OX "A"	OX "B"	DEN "A"	DEN "B"	MANOVRE				
					POMPA TURO				
					CONSUMO GIORNALIERO REAGENTI				
		Poli-elettrolita cationico	Acido fosforico	Amoschiump ³ silicico			Cloruro ferrico		
		kilogrammi	Litri	Litri			Litri		

14-8. Port. 015

C.G.S. SA 41179

IMPIANTO DI DEPURAZIONE DI BUCCINO

DATA 14-03-14

SOLLEVAMENTO PRIMARIO		CONTATORI ENEL	GRUPPO ELETTROGENO	1° SOLEVAMENTO ACQUE BIANCHE	2° SOLEVAMENTO ACQUE BIANCHE			
PS 101 A	29867,8	ATTIVA 7312822	CONSUMO	PS 1301 A	PS 1303 A PS 1303 A			
PS 101 B	0	REATTIVA 5046761		PS 1301 B				
PERC PS 101 C	20153,7	KWh		PS 1301 C				
(453 m³/h)		(K=2000)	(650m)	(1500 m³/h)	(48 m³/h)			
SOLLEVAMENTO SECONDARIO		IN	OUT	OUT	STAZIONE DI SOLLEVAMENTO SNAM			
MC 1301	CARROPONTE VASCA A PIOGGIA	00:00	00:00		GRUPPO ELETTROGENO 306,00			
MC 301	CARROPONTE SEDIMENTATORE PRIMARIO	00:00	00:00		MP 300 (420 m³/h) 29996,32			
MC 601 A	CARROPONTE SEDIMENTATORE SECONDARIO	00:00	00:00		MP 301 (1375 m³/h) 32145,65			
MC 601 B	CARROPONTE SEDIMENTATORE SECONDARIO	00:00	00:00		MP 302 A (1500 m³/h) 2565			
MC 901	CARROPONTE ISPESSITORE	00:00	00:00		MP 302 B (1500 m³/h)			
MX 401 A	AGITATORE DENITRIFICAZIONE	00:00	00:00		MK 302 A (compressore) 3639,74			
401 B	AGITATORE DENITRIFICAZIONE	00:00	00:00		MK 302 b (compressore) 3318,56			
201 A	POMPA 2° SOLLEVAMENTO	FERMA			CONTATORE ENEL ENERGIA ATTIVA 6340,9			
PS 201 B	POMPA 2° SOLLEVAMENTO	FERMA			CONTATORE ENEL ENERGIA REATTIVA 5588,0			
PS 201 C	POMPA 2° SOLLEVAMENTO				POZZO A			
PS 201 D	POMPA 2° SOLLEVAMENTO				POZZO B			
PS 301 A	POMPA ESTRAZIONE PRIMARIA				VALORI DELLA PROTEZIONE CATHODICA			
PS 301 B	POMPA ESTRAZIONE PRIMARIA				ORE	USCITA D.D.P tubo terra volt		
PS 501 A	POMPA RICIRCOLO NITRIFICATO				V	A		
PS 501 B	POMPA RICIRCOLO NITRIFICATO	FERMA						
PS 501 C	POMPA RICIRCOLO NITRIFICATO				PERCOLATO RICEVUTO m³ 2018275			
PS 501 D	POMPA RICIRCOLO NITRIFICATO	FERMA			PERCOLATO TRATTATO m³			
PS 701 A	POMPA CARICAMENTO ISPESSITORE				Q IN DEPURATORE m³			
701 B	POMPA CARICAMENTO ISPESSITORE				Q OUT STAZ. SOLL. m³			
701 C	POMPA CARICAMENTO ISPESSITORE				MISURATORE PORTATA			
PS 701 D	POMPA CARICAMENTO ISPESSITORE				QUADRO OSSIGENO LIQUIDO			
PS 801 A	POMPA RICIRCOLO IMPIANTO				POMPA			
PS 801 B	POMPA RICIRCOLO IMPIANTO				OSSIGENO			
PS 802 A	POMPA ESTRAZIONE SECONDARIA				SILOS			
PS 802 B	POMPA ESTRAZIONE SECONDARIA				QUADRO PERCOLATO			
OSSIGENO DISCIOLTO NEI COMPARTI BIOLOGICI					Q pompa mohno m³/h			
ORE	OX "A"	OX "B"	DEN "A"	DEN "B"	POMPA MOHNO			
					POMPA TURO			
					CONSUMO GIORNALIERO REAGENTI			
					Poli elettrolita cationico	Acido fosforico	Ani schiuma silicic	Cloruro ferrico
					kilogrammi	Litri	Litri	Litri

C.G.S. SA **38269**

IMPIANTO DI DEPURAZIONE DI BUCCINO

DATA **13/03/14**

SOLLEVAMENTO PRIMARIO		CONTATORI ENEL		GRUPPO ELETTROGENO		1° SOLEVAMENTO ACQUE BIANCHE		2° SOLEVAMENTO ACQUE BIANCHE	
PS 101 A	24491,9	ATTIVA	4310,465	ORE	/	PS 1301 A	/	PS 1303 A	/
PS 101 B	10,329	REATTIVA	5014,309			PS 1301 B	/		
PS 101 C	19986,7 (453 m³/h)	KWh				PS 1301 C	/		
		(K=2000)		(65/h)		(1500 m³/h)		(48 m³/h)	
SOLLEVAMENTO SECONDARIO		IN	OUT	OUT	STAZIONE DI SOLLEVAMENTO SNAM				
MC 1301	CARROPONTE VASCA A PIOGGIA	00:00	00:00		GRUPPO ELETTROGENO				
MC 301	CARROPONTE SEDIMENTATORE PRIMARIO	00:00	00:00		MP 300 (420 m³/h)	29996,32			
MC 601 A	CARROPONTE SEDIMENTATORE SECONDARIO	00:00	00:00		MP 301 (1375 m³/h)	3245,65			
MC 601 B	CARROPONTE SEDIMENTATORE SECONDARIO	00:00	00:00		MP 302 A (1500 m³/h)	/			
MC 901	CARROPONTE ISPESSITORE	00:00	00:00		MP 302 B (1500 m³/h)	/			
MX 401 A	AGITATORE DENITRIFICAZIONE	00:00	00:00		MK 302 A (compressore)	3637,113			
MX 401 B	AGITATORE DENITRIFICAZIONE	00:00	00:00		MK 302 b (compressore)	3318,56			
PS 201 A	POMPA 2° SOLLEVAMENTO	FERMA			CONTATORE ENEL ENERGIA ATTIVA	6310,0			
PS 201 B	POMPA 2° SOLLEVAMENTO	FERMA			CONTATORE ENEL ENERGIA REATTIVA	5586,9			
PS 201 C	POMPA 2° SOLLEVAMENTO				POZZO A	/			
PS 201 D	POMPA 2° SOLLEVAMENTO				POZZO B	/			
PS 301 A	POMPA ESTRAZIONE PRIMARIA				VALORI DELLA PROTEZIONE CATTODICA				
PS 301 B	POMPA ESTRAZIONE PRIMARIA				ORE	USCITA		D.D.P	
PS 501 A	POMPA RICIRCOLO NITRIFICATO				V	A	tubo terra volt		
PS 501 B	POMPA RICIRCOLO NITRIFICATO	FERMA			PERCOLATO RICEVUTO m³				
PS 501 C	POMPA RICIRCOLO NITRIFICATO				PERCOLATO TRATTATO m³				
PS 501 D	POMPA RICIRCOLO NITRIFICATO	FERMA			Q IN DEPURATORE m³				
PS 701 A	POMPA CARICAMENTO ISPESSITORE				Q OUT STAZ. SOLL. m³				
701 B	POMPA CARICAMENTO ISPESSITORE				MISURATORE PORTATA				
701 C	POMPA CARICAMENTO ISPESSITORE				QUADRO OSSIGENO LIQUIDO				
PS 701 D	POMPA CARICAMENTO ISPESSITORE				POMPA				
PS 801 A	POMPA RICIRCOLO IMPIANTO				OSSIGENO				
PS 801 B	POMPA RICIRCOLO IMPIANTO				SILOS				
PS 802 A	POMPA ESTRAZIONE SECONDARIA				QUADRO PERCOLATO				
PS 802 B	POMPA ESTRAZIONE SECONDARIA				Q pompa molino m³/h				
OSSIGENO DISCIOLTO NEI COMPARTI BIOLOGICI					POMPA MOHNO				
ORE	OX "A"	OX "B"	DEN "A"	DEN "B"	MANOVRE				
					POMPA TURO				
					CONSUMO GIORNALIERO REAGENTI				
		Poli-elettrolita cationico	Acido fosforico	Antischiuma silicico	Cloruro ferrico				
		kilogrammi	Litri	Litri	Litri				

C.G.S. SA **35379**

IMPIANTO DI DEPURAZIONE DI BUCCINO

DATA **12/03/11**

SOLLEVAMENTO PRIMARIO		CONTATORI ENEL	GRUPPO ELETTROGENO	1° SOLEVAMENTO ACQUE BIANCHE	2° SOLEVAMENTO ACQUE BIANCHE
PS 101 A	25441,1	ATTIVA 4308,014	ORE /	PS 1301 A	PS 1303 A PS 1303 A
PS 101 B	10.329	REATTIVA 5012,368		PS 1301 B	
PS 101 C	0 (453 m³/h)	KWh (K=2000)		PS 1301 C (1500 m³/h)	
SOLLEVAMENTO SECONDARIO		IN	OUT	OUT	STAZIONE DI SOLLEVAMENTO SNAM
MC 1301	CARROPONTE VASCA A PIOGGIA	00:00	00:00		GRUPPO ELETTROGENO 306,00
MC 301	CARROPONTE SEDIMENTATORE PRIMARIO	00:00	00:00		MP 300 (420 m³/h) 2996,32
MC 601 A	CARROPONTE SEDIMENTATORE SECONDARIO	00:00	00:00		MP 301 (1375 m³/h)
MC 601 B	CARROPONTE SEDIMENTATORE SECONDARIO	00:00	00:00		MP 302 A (1500 m³/h) /
MC 901	CARROPONTE ISPESITTORE	00:00	00:00		MP 302 B (1500 m³/h) 256,5
MX 401 A	AGITATORE DENITRIFICAZIONE	00:00	00:00		MK 302 A (compressore) 3636,99
401 B	AGITATORE DENITRIFICAZIONE	00:00	00:00		MK 302 b (compressore) 3318,56
201 A	POMPA 2° SOLLEVAMENTO	FERMA			CONTATORE ENEL ENERGIA ATTIVA 6339,0
PS 201 B	POMPA 2° SOLLEVAMENTO	FERMA			CONTATORE ENEL ENERGIA REATTIVA 5585,9
PS 201 C	POMPA 2° SOLLEVAMENTO				POZZO A /
PS 201 D	POMPA 2° SOLLEVAMENTO				POZZO B /
PS 301 A	POMPA ESTRAZIONE PRIMARIA				VALORI DELLA PROTEZIONE CATTODICA ORE USCITA D.D.P V A tubo terra volt
PS 301 B	POMPA ESTRAZIONE PRIMARIA				
PS 501 A	POMPA RICIRCOLO NITRIFICATO				PERCOLATO RICEVUTO m³ 19763,2
PS 501 B	POMPA RICIRCOLO NITRIFICATO	FERMA			PERCOLATO TRATTATO m³
PS 501 C	POMPA RICIRCOLO NITRIFICATO				Q IN DEPURATORE m³
PS 501 D	POMPA RICIRCOLO NITRIFICATO	FERMA			Q OUT STAZ. SOLL. m³
PS 701 A	POMPA CARICAMENTO ISPESITTORE				MISURATORE PORTATA
701 B	POMPA CARICAMENTO ISPESITTORE				QUADRO OSSIGENO LIQUIDO POMPA OSSIGENO SILOS
701 C	POMPA CARICAMENTO ISPESITTORE				
PS 701 D	POMPA CARICAMENTO ISPESITTORE				QUADRO PERCOLATO Q pompa mohno m³/h POMPA MOHNO POMPA TURO
PS 801 A	POMPA RICIRCOLO IMPIANTO				
PS 801 B	POMPA RICIRCOLO IMPIANTO				CONSUMO GIORNALIERO REAGENTI Poli-elettrolita cationica Acido fosforico Antischiuma silicico Cloruro ferrico kilogrammi Litri Litri Litri
PS 802 A	POMPA ESTRAZIONE SECONDARIA				
PS 802 B	POMPA ESTRAZIONE SECONDARIA				
OSSIGENO DISCIOLTO NEI COMPARTI BIOLOGICI					
ORE	OX "A"	OX "B"	DEN "A"	DEN "B"	MANOVRE

M.S. DI PORTO

OUT

C.G.S. SA 32479

IMPIANTO DI DEPURAZIONE DI BUCCINO

DATA 11/03/14

SOLLEVAMENTO PRIMARIO		CONTATORI ENEL		GRUPPO ELETTROGENO		1° SOLEVAMENTO ACQUE BIANCHE		2° SOLEVAMENTO ACQUE BIANCHE	
PS 101 A	23892.1	ATTIVA	2305664	ORE	CONSUMO	PS 1301 A		PS 1303 A	
PS 101 B	10.329	REATTIVA	5040598			PS 1301 B		PS 1303 A	
PS 101 C	0	KWh				PS 1301 C		PS 1303 A	
(453 m³/h)		(K=2000)		(65/h)		(1500 m³/h)		(48 m³/h)	
SOLLEVAMENTO SECONDARIO		IN	OUT	OUT	STAZIONE DI SOLLEVAMENTO SNAM				
MC 1301	CARROPONTE VASCA A PIOGGIA	00:00	00:00		GRUPPO ELETTROGENO 306.00				
MC 301	CARROPONTE SEDIMENTATORE PRIMARIO	00:00	00:00		MP 300 (420 m³/h) 29996.32				
MC 601 A	CARROPONTE SEDIMENTATORE SECONDARIO	00:00	00:00		MP 301 (1375 m³/h) 3245.65				
MC 601 B	CARROPONTE SEDIMENTATORE SECONDARIO	00:00	00:00		MP 302 A (1500 m³/h)				
MC 901	CARROPONTE ISPESSITORE	00:00	00:00		MP 302 B (1500 m³/h) 2565.0				
MX 401 A	AGITATORE DENITRIFICAZIONE	00:00	00:00		MK 302 A (compressore) 3632.96				
401 B	AGITATORE DENITRIFICAZIONE	00:00	00:00		MK 302 b (compressore) 3318.56				
201 A	POMPA 2° SOLLEVAMENTO	FERMA			CONTATORE ENEL ENERGIA ATTIVA 6338.3				
PS 201 B	POMPA 2° SOLLEVAMENTO	FERMA			CONTATORE ENEL ENERGIA REATTIVA 2585.1				
PS 201 C	POMPA 2° SOLLEVAMENTO				POZZO A				
PS 201 D	POMPA 2° SOLLEVAMENTO				POZZO B				
PS 301 A	POMPA ESTRAZIONE PRIMARIA				VALORI DELLA PROTEZIONE CATTODICA				
PS 301 B	POMPA ESTRAZIONE PRIMARIA				ORE	USCITA		D.D.P.	
PS 501 A	POMPA RICIRCOLO NITRIFICATO				0.94%	2	0.8	- 18	
PS 501 B	POMPA RICIRCOLO NITRIFICATO	FERMA			PERCOLATO RICEVUTO m³ 1935.12				
PS 501 C	POMPA RICIRCOLO NITRIFICATO				PERCOLATO TRATTATO m³				
PS 501 D	POMPA RICIRCOLO NITRIFICATO	FERMA			Q IN DEPURATORE m³				
PS 701 A	POMPA CARICAMENTO ISPESSITORE				Q OUT STAZ. SOLL. m³				
701 B	POMPA CARICAMENTO ISPESSITORE				MISURATORE PORTATA				
701 C	POMPA CARICAMENTO ISPESSITORE				QUADRO OSSIGENO LIQUIDO				
PS 701 D	POMPA CARICAMENTO ISPESSITORE				POMPA				
PS 801 A	POMPA RICIRCOLO IMPIANTO				OSSIGENO				
PS 801 B	POMPA RICIRCOLO IMPIANTO				SILOS				
PS 802 A	POMPA ESTRAZIONE SECONDARIA				QUADRO PERCOLATO				
PS 802 B	POMPA ESTRAZIONE SECONDARIA				Q pompa mohno m³/h				
OSSIGENO DISCIOLTO NEI COMPARTI BIOLOGICI						POMPA MOHNO			
ORE	OX "A"	OX "B"	DEN "A"	DEN "B"	MANOVRE	POMPA TURO			
						CONSUMO GIORNALIERO REAGENTI			
						Polieterofosfonato cationico	Acido fosforico	Antisciuma silicico	Cloruro ferrico
						kilogrammi	Litri	Litri	Litri

M.S. - Pov. USC.
C.G.S. - SA 29589

IMPIANTO DI DEPURAZIONE DI BUCCINO

DATA 10/03/14

SOLLEVAMENTO PRIMARIO		CONTATORI ENEL		GRUPPO ELETTROGENO	1° SOLEVAMENTO ACQUE BIANCHE	2° SOLEVAMENTO ACQUE BIANCHE
PS 101 A	20354.4	ATTIVA	4303598	ORE CONSUMO	PS 1301 A	22354.4
PS 101 B	10.329	REATTIVA	2009016		PS 1301 B	10.329
PS 101 C	0	KWh			PS 1301 C	0
(453 m³/h)		(K=2000)		(65/h)	(1500 m³/h)	(48 m³/h)
SOLLEVAMENTO SECONDARIO		IN	OUT	OUT	STAZIONE DI SOLLEVAMENTO SNAM	
MC 1301	CARROPONTE VASCA A PIOGGIA	00:00	00:00		GRUPPO ELETTROGENO 306.00	
MC 301	CARROPONTE SEDIMENTATORE PRIMARIO	00:00	00:00		MP 300 (420 m³/h)	
MC 601 A	CARROPONTE SEDIMENTATORE SECONDARIO	00:00	00:00		MP 301 (1375 m³/h) 3245.65	
MC 601 B	CARROPONTE SEDIMENTATORE SECONDARIO	00:00	00:00		MP 302 A (1500 m³/h) 29996.39	
MC 901	CARROPONTE ISPESSITORE	00:00	00:00		MP 302 B (1500 m³/h) 256.5	
MX 401 A	AGITATORE DENITRIFICAZIONE	00:00	00:00		MK 302 A (compressore) 3630.149	
MX 401 B	AGITATORE DENITRIFICAZIONE	00:00	00:00		MK 302 b (compressore) 3248.50	
PS 201 A	POMPA 2° SOLLEVAMENTO	FERMA			CONTATORE ENEL ENERGIA ATTIVA 6334.4	
PS 201 B	POMPA 2° SOLLEVAMENTO	FERMA			CONTATORE ENEL ENERGIA REATTIVA 2584.3	
PS 201 C	POMPA 2° SOLLEVAMENTO				POZZO A	
PS 201 D	POMPA 2° SOLLEVAMENTO				POZZO B	
PS 301 A	POMPA ESTRAZIONE PRIMARIA				VALORI DELLA PROTEZIONE CATTODICA	
PS 301 B	POMPA ESTRAZIONE PRIMARIA				ORE	USCITA V A D.D.P tuba terra volt
PS 501 A	POMPA RICIRCOLO NITRIFICATO				2	0.5 - 48
PS 501 B	POMPA RICIRCOLO NITRIFICATO	FERMA			PERCOLATO RICEVUTO m³ 1938.14	
PS 501 C	POMPA RICIRCOLO NITRIFICATO				PERCOLATO TRATTATO m³	
PS 501 D	POMPA RICIRCOLO NITRIFICATO	FERMA			Q IN DEPURATORE m³	
PS 701 A	POMPA CARICAMENTO ISPESSITORE				Q OUT STAZ. SOLL. m³	
PS 701 B	POMPA CARICAMENTO ISPESSITORE				MISURATORE PORTATA	
PS 701 C	POMPA CARICAMENTO ISPESSITORE				QUADRO OSSIGENO LIQUIDO	
PS 701 D	POMPA CARICAMENTO ISPESSITORE				POMPA	
PS 801 A	POMPA RICIRCOLO IMPIANTO				OSSIGENO	
PS 801 B	POMPA RICIRCOLO IMPIANTO				SILOS	
PS 802 A	POMPA ESTRAZIONE SECONDARIA				QUADRO PERCOLATO	
PS 802 B	POMPA ESTRAZIONE SECONDARIA				Q pompa mohno m³/h	
OSSIGENO DISCIOLTO NEI COMPARTI BIOLOGICI					POMPA MOHNO	
ORE	OX "A"	OX "B"	DEN "A"	DEN "B"	POMPA TURO	
					CONSUMO GIORNALIERO REAGENTI	
					Poli-elettrolita cationico	Acido fosforico
					Antischiuma siliconic	Cloruro ferrico
					kilogrammi	Litri
						Litri
						Litri

M.S. USCITA

26679
C.G.S. SA

IMPIANTO DI DEPURAZIONE DI BUCCINO

DATA 09/03/11

SOLLEVAMENTO PRIMARIO		CONTATORI ENEL		GRUPPO ELETTROGENO	1° SOLEVAMENTO ACQUE BIANCHE	2° SOLEVAMENTO ACQUE BIANCHE
PS 101 A	20665,6	ATTIVA	7301,180	ORE CONSUMO	PS 1301 A	PS 1303 A PS 1303 A
PS 101 B	10,329	REATTIVA	5007,223		PS 1301 B	
PS 101 C	19293,1 (453 m³/h)	KWh			PS 1301 C (1500 m³/h)	
SOLLEVAMENTO SECONDARIO		IN	OUT	OUT	STAZIONE DI SOLLEVAMENTO SNAM	
MC 1301	CARROPONTE VASCA A PIGGIA	00:00	00:00		GRUPPO ELETTROGENO	
MC 301	CARROPONTE SEDIMENTATORE PRIMARIO	00:00	00:00		MP 300 (420 m³/h)	29996,32
MC 601 A	CARROPONTE SEDIMENTATORE SECONDARIO	00:00	00:00		MP 301 (1375 m³/h)	3245,65
MC 601 B	CARROPONTE SEDIMENTATORE SECONDARIO	00:00	00:00		MP 302 A (1500 m³/h)	
MC 901	CARROPONTE ISPESITORE	00:00	00:00		MP 302 B (1500 m³/h)	256,5
MX 401 A	AGITATORE DENITRIFICAZIONE	00:00	00:00		MK 302 A (compressore)	3627,94
401 B	AGITATORE DENITRIFICAZIONE	00:00	00:00		MK 302 b (compressore)	3348,56
201 A	POMPA 2° SOLLEVAMENTO	FERMA			CONTATORE ENEL ENERGIA ATTIVA	6337,2
PS 201 B	POMPA 2° SOLLEVAMENTO	FERMA			CONTATORE ENEL ENERGIA REATTIVA	5503,5
PS 201 C	POMPA 2° SOLLEVAMENTO				POZZO A	
PS 201 D	POMPA 2° SOLLEVAMENTO				POZZO B	
PS 301 A	POMPA ESTRAZIONE PRIMARIA				VALORI DELLA PROTEZIONE CATTODICA	
PS 301 B	POMPA ESTRAZIONE PRIMARIA				ORE	USCITA V A
PS 501 A	POMPA RICIRCOLO NITRIFICATO				20-15	2 0,5 -1,0
PS 501 B	POMPA RICIRCOLO NITRIFICATO	FERMA			PERCOLATO RICEVUTO m³	
PS 501 C	POMPA RICIRCOLO NITRIFICATO				PERCOLATO TRATTATO m³	
PS 501 D	POMPA RICIRCOLO NITRIFICATO	FERMA			Q IN DEPURATORE m³	
PS 701 A	POMPA CARICAMENTO ISPESITORE				Q OUT STAZ. SOLL. m³	
701 B	POMPA CARICAMENTO ISPESITORE				MISURATORE PORTATA	
701 C	POMPA CARICAMENTO ISPESITORE				QUADRO OSSIGENO LIQUIDO	
PS 701 D	POMPA CARICAMENTO ISPESITORE				POMPA	
PS 801 A	POMPA RICIRCOLO IMPIANTO				OSSIGENO	
PS 801 B	POMPA RICIRCOLO IMPIANTO				SILOS	
PS 802 A	POMPA ESTRAZIONE SECONDARIA				QUADRO PERCOLATO	
PS 802 B	POMPA ESTRAZIONE SECONDARIA				Q pompa mohno m³/h	
OSSIGENO DISCIOLTO NEI COMPARTI BIOLOGICI					POMPA MOHNO	
ORE	OX "A"	OX "B"	DEN "A"	DEN "B"	POMPA TURO	
					CONSUMO GIORNALIERO REAGENTI	
					Poli-elettrolita cationico	Acido fosforico
					Antischiuma siliconic	Cloruro ferrico
					kilogrammi	Litri
						Litri

[Handwritten signature]

SOLLEVAMENTO PRIMARIO		CONTATORI ENEL		GRUPPO ELETTROGENO	1° SOLEVAMENTO ACQUE BIANCHE	2° SOLEVAMENTO ACQUE BIANCHE
PS 101 A	19366,8	ATTIVA	4299,166	ORE <u>1</u> CONSUMO	PS 1301 A	PS 1303 A PS 1303 A
PS 101 B	10,329	REATTIVA	5005,748		PS 1301 B	
PS 101 C	19145,1 (453 m³/h)	KWh	(K=2000)		PS 1301 C	
SOLLEVAMENTO SECONDARIO		IN	OUT	OUT	STAZIONE DI SOLLEVAMENTO SNAM	
MC 1301	CARROPONTE VASCA A PIGGIA	00:00	00:00		GRUPPO ELETTROGENO 29996,88	
MC 301	CARROPONTE SEDIMENTATORE PRIMARIO	00:00	00:00		MP 300 (420 m³/h)	
MC 601 A	CARROPONTE SEDIMENTATORE SECONDARIO	00:00	00:00		MP 301 (1375 m³/h) 3245,65	
MC 601 B	CARROPONTE SEDIMENTATORE SECONDARIO	00:00	00:00		MP 302 A (1500 m³/h)	
MC 901	CARROPONTE ISPESSITORE	00:00	00:00		MP 302 B (1500 m³/h) 256,4	
MX 401 A	AGITATORE DENITRIFICAZIONE	00:00	00:00		MK 302 A (compressore) 3626,02	
MX 401 B	AGITATORE DENITRIFICAZIONE	00:00	00:00		MK 302 b (compressore) 3318,56	
PS 201 A	POMPA 2° SOLLEVAMENTO	FERMA			CONTATORE ENEL ENERGIA ATTIVA 6336,6	
PS 201 B	POMPA 2° SOLLEVAMENTO	FERMA			CONTATORE ENEL ENERGIA REATTIVA 5582,8	
PS 201 C	POMPA 2° SOLLEVAMENTO				POZZO A	
PS 201 D	POMPA 2° SOLLEVAMENTO				POZZO B	
PS 301 A	POMPA ESTRAZIONE PRIMARIA				VALORI DELLA PROTEZIONE CATTODICA	
PS 301 B	POMPA ESTRAZIONE PRIMARIA				ORE	USCITA V A D.D.P. tubo terra volt
PS 501 A	POMPA RICIRCOLO NITRIFICATO				PERCOLATO RICEVUTO m³ 19145,1	
PS 501 B	POMPA RICIRCOLO NITRIFICATO	FERMA			PERCOLATO TRATTATO m³	
PS 501 C	POMPA RICIRCOLO NITRIFICATO				Q IN DEPURATORE m³	
PS 501 D	POMPA RICIRCOLO NITRIFICATO	FERMA			Q OUT STAZ. SOLL. m³	
PS 701 A	POMPA CARICAMENTO ISPESSITORE				MISURATORE PORTATA	
701 B	POMPA CARICAMENTO ISPESSITORE				QUADRO OSSIGENO LIQUIDO	
701 C	POMPA CARICAMENTO ISPESSITORE				POMPA	
PS 701 D	POMPA CARICAMENTO ISPESSITORE				OSSIGENO	
PS 801 A	POMPA RICIRCOLO IMPIANTO				SILOS	
PS 801 B	POMPA RICIRCOLO IMPIANTO				QUADRO PERCOLATO	
PS 802 A	POMPA ESTRAZIONE SECONDARIA				Q pompa mohno m³/h	
PS 802 B	POMPA ESTRAZIONE SECONDARIA				POMPA MOHNO	
OSSIGENO DISCIOLTO NEI COMPARTI BIOLOGICI					POMPA TURO	
ORE	OX "A"	OX "B"	DEN "A"	DEN "B"	MANOVRE	
					CONSUMO GIORNALIERO REAGENTI	
					Polielettrolita cationico	Acido fosforico
					Anusciuma siliconic	Cloruro ferrico
					kilogrammi	Litri
					Litri	Litri

Mrs. USCITA

21/37

C.G.S. SA

IMPIANTO DI DEPURAZIONE DI BUCCINO

DATA 27/03/99

SOLLEVAMENTO PRIMARIO		CONTATORI ENEL		GRUPPO ELETTROGENO	1° SOLEVAMENTO ACQUE BIANCHE	2° SOLEVAMENTO ACQUE BIANCHE
PS 101 A	1714.5	ATTIVA	7296.908	/	PS 1301 A	/
PS 101 B	1032.9	REATTIVA	504.011		PS 1301 B	/
PERCOLATO PS 101 C	19066.2 (453 m³/h)	KWh			PS 1301 C	/
		(K=2000)		(65m)	(1500 m³/h)	(48 m³/h)
SOLLEVAMENTO SECONDARIO		IN	OUT	OUT	STAZIONE DI SOLLEVAMENTO SNAM	
MC 1301	CARROPONTE VASCA A PIOGGIA	00:00	00:00		GRUPPO ELETTROGENO	
MC 301	CARROPONTE SEDIMENTATORE PRIMARIO	00:00	00:00		MP 300 (420 m³/h) 29096,32	
MC 601 A	CARROPONTE SEDIMENTATORE SECONDARIO	00:00	00:00		MP 301 (1375 m³/h) 3245,65	
MC 601 B	CARROPONTE SEDIMENTATORE SECONDARIO	00:00	00:00		MP 302 A (1500 m³/h)	
MC 901	CARROPONTE ISPESSITORE	00:00	00:00		MP 302 B (1500 m³/h)	
MX 401 A	AGITATORE DENITRIFICAZIONE	00:00	00:00		MK 302 A (compressore) 3623,88	
401 B	AGITATORE DENITRIFICAZIONE	00:00	00:00		MK 302 b (compressore) 3310,56	
201 A	POMPA 2° SOLLEVAMENTO	FERMA			CONTATORE ENEL ENERGIA ATTIVA 6335,7	
PS 201 B	POMPA 2° SOLLEVAMENTO	FERMA			CONTATORE ENEL ENERGIA REATTIVA 5581,8	
PS 201 C	POMPA 2° SOLLEVAMENTO				POZZO A	
PS 201 D	POMPA 2° SOLLEVAMENTO				POZZO B	
PS 301 A	POMPA ESTRAZIONE PRIMARIA				VALORI DELLA PROTEZIONE CATTODICA	
PS 301 B	POMPA ESTRAZIONE PRIMARIA				ORE USCITA A D.D.P. tubo terra volt	
PS 501 A	POMPA RICIRCOLO NITRIFICATO				PERCOLATO RICEVUTO m³	
PS 501 B	POMPA RICIRCOLO NITRIFICATO	FERMA			PERCOLATO TRATTATO m³	
PS 501 C	POMPA RICIRCOLO NITRIFICATO				Q IN DEPURATORE m³	
PS 501 D	POMPA RICIRCOLO NITRIFICATO	FERMA			Q OUT STAZ. SOLL. m³	
701 A	POMPA CARICAMENTO ISPESSITORE				MISURATORE PORTATA	
701 B	POMPA CARICAMENTO ISPESSITORE				QUADRO OSSIGENO LIQUIDO	
701 C	POMPA CARICAMENTO ISPESSITORE				POMPA OSSIGENO	
PS 701 D	POMPA CARICAMENTO ISPESSITORE				SILOS	
PS 801 A	POMPA RICIRCOLO IMPIANTO				QUADRO PERCOLATO	
PS 801 B	POMPA RICIRCOLO IMPIANTO				Q pompa mohno m³/h	
PS 802 A	POMPA ESTRAZIONE SECONDARIA				POMPA MOHNO	
PS 802 B	POMPA ESTRAZIONE SECONDARIA				POMPA TURO	
OSSIGENO DISCIOLTO NEI COMPARTI BIOLOGICI					CONSUMO GIORNALIERO REAGENTI	
ORE	OX "A"	OX "B"	DEN "A"	DEN "B"	MANOVRE	
						Polieletrrolita cationica
						Acido fosforico
						Anschium² siliconic
						Cloruro ferrico
						kilogrammi
						Litri
						Litri
						Litri

MISURAZIONE USCITA 18200 C.G.S. SA

IMPIANTO DI DEPURAZIONE DI BUCCINO

DATA 06/03/14

SOLLEVAMENTO PRIMARIO		CONTATORI ENEL		GRUPPO ELETTROGENO		1° SOLEVAMENTO ACQUE BIANCHE		2° SOLEVAMENTO ACQUE BIANCHE		
PS 101 A	14863,3	ATTIVA	7294,657	ORE	CONSUMO	PS 1301 A	/	PS 1303 A	/	
PS 101 B	10329	REATTIVA	5002,292			PS 1301 B	/		PS 1303 A	/
PS 101 C	18867,9 (453 m³/d)	KWh				PS 1301 C	/		PS 1303 A	/
		(K=2000)		(65m)		(1500 m³/h)		(48 m³/h)		
SOLLEVAMENTO SECONDARIO		IN	OUT	OUT	STAZIONE DI SOLLEVAMENTO SNAM					
MC 1301	CARROPONTE VASCA A PIOGGIA	00:00	00:00		GRUPPO ELETTROGENO					
MC 301	CARROPONTE SEDIMENTATORE PRIMARIO	00:00	00:00		MP 300 (420 m³/h)	29996,32				
MC 601 A	CARROPONTE SEDIMENTATORE SECONDARIO	00:00	00:00		MP 301 (1375 m³/h)	3245,65				
MC 601 B	CARROPONTE SEDIMENTATORE SECONDARIO	00:00	00:00		MP 302 A (1500 m³/h)	-				
MC 901	CARROPONTE ISPESSITORE	00:00	00:00		MP 302 B (1500 m³/h)	256,4				
MX 401 A	AGITATORE DENITRIFICAZIONE	00:00	00:00		MK 302 A (compressore)	3621,97				
401 B	AGITATORE DENITRIFICAZIONE	00:00	00:00		MK 302 b (compressore)	3318,56				
201 A	POMPA 2° SOLLEVAMENTO	FERMA			CONTATORE ENEL ENERGIA ATTIVA	6334,9				
PS 201 B	POMPA 2° SOLLEVAMENTO	FERMA			CONTATORE ENEL ENERGIA REATTIVA	5581,0				
PS 201 C	POMPA 2° SOLLEVAMENTO				POZZO A					
PS 201 D	POMPA 2° SOLLEVAMENTO				POZZO B					
PS 301 A	POMPA ESTRAZIONE PRIMARIA				VALORI DELLA PROTEZIONE CATTODICA					
PS 301 B	POMPA ESTRAZIONE PRIMARIA				ORE	USCITA		D.D.P		
PS 501 A	POMPA RICIRCOLO NITRIFICATO				09:00	V	A	tubo terra volt		
PS 501 B	POMPA RICIRCOLO NITRIFICATO	FERMA				2	0,17	-1,0		
PS 501 C	POMPA RICIRCOLO NITRIFICATO				PERCOLATO RICEVUTO m³					
PS 501 D	POMPA RICIRCOLO NITRIFICATO	FERMA			PERCOLATO TRATTATO m³					
PS 701 A	POMPA CARICAMENTO ISPESSITORE				Q IN DEPURATORE m³					
701 B	POMPA CARICAMENTO ISPESSITORE				Q OUT STAZ. SOLL. m³					
701 C	POMPA CARICAMENTO ISPESSITORE				MISURATORE PORTATA					
PS 701 D	POMPA CARICAMENTO ISPESSITORE				QUADRO OSSIGENO LIQUIDO					
PS 801 A	POMPA RICIRCOLO IMPIANTO				POMPA					
PS 801 B	POMPA RICIRCOLO IMPIANTO				OSSIGENO					
PS 802 A	POMPA ESTRAZIONE SECONDARIA				SILOS					
PS 802 B	POMPA ESTRAZIONE SECONDARIA				QUADRO PERCOLATO					
OSSIGENO DISCIOLTO NEI COMPARTI BIOLOGICI					Q pompa mohno m³/h					
ORE	OX "A"	OX "B"	DEN "A"	DEN "B"	POMPA MOHNO					
					POMPA TURO					
					CONSUMO GIORNALIERO REAGENTI					
					Poli-elettrolita carbonico	Acido fosforico	Amuchium silicico	Cloruro ferrico		
					kilogrammi	Litri	Litri	Litri		

MISURATORE USCITA
14201
C.G.S. SA

IMPIANTO DI DEPURAZIONE DI BUCCINO

DATA 05-03-14

SOLLEVAMENTO PRIMARIO		CONTATORI ENEL		GRUPPO ELETTROGENO		1° SOLEVAMENTO ACQUE BIANCHE		2° SOLEVAMENTO ACQUE BIANCHE		
PS 101 A	12177,8	ATTIVA	7292,304	ORE	CONSUMO	PS 1301 A	✓	PS 1303 A	✓	
PS 101 B	10,329	REATTIVA	5000,923			PS 1301 B	✓		PS 1303 A	✓
PS 101 C	18629,6 (483 m³/h)	KWh				PS 1301 C	✓		PS 1303 A	✓
SOLLEVAMENTO SECONDARIO		IN	OUT	OUT	STAZIONE DI SOLLEVAMENTO SNAM					
MC 1301	CARROPONTE VASCA A PIOGGIA	00:00	00:00		GRUPPO ELETTROGENO ✓					
MC 301	CARROPONTE SEDIMENTATORE PRIMARIO	00:00	00:00		MP 300 (420 m³/h) 29996,32					
MC 601 A	CARROPONTE SEDIMENTATORE SECONDARIO	00:00	00:00		MP 301 (1375 m³/h) 3245,68					
MC 601 B	CARROPONTE SEDIMENTATORE SECONDARIO	00:00	00:00		MP 302 A (1500 m³/h)					
MC 901	CARROPONTE ISPESITORE	00:00	00:00		MP 302 B (1500 m³/h) 256,4					
MX 401 A	AGITATORE DENITRIFICAZIONE	00:00	00:00		MK 302 A (compressore) 3619,20					
MX 401 B	AGITATORE DENITRIFICAZIONE	00:00	00:00		MK 302 b (compressore) 3318,56					
PS 201 A	POMPA 2° SOLLEVAMENTO	FERMA			CONTATORE ENEL ENERGIA ATTIVA 6333,9					
PS 201 B	POMPA 2° SOLLEVAMENTO	FERMA			CONTATORE ENEL ENERGIA REATTIVA 5579,9					
PS 201 C	POMPA 2° SOLLEVAMENTO				POZZO A ✓					
PS 201 D	POMPA 2° SOLLEVAMENTO				POZZO B ✓					
PS 301 A	POMPA ESTRAZIONE PRIMARIA				VALORI DELLA PROTEZIONE CATTODICA					
PS 301 B	POMPA ESTRAZIONE PRIMARIA				ORE	USCITA		D.D.P.		
PS 501 A	POMPA RICIRCOLO NITRIFICATO				09.00	2	0,15	-1,1		
PS 501 B	POMPA RICIRCOLO NITRIFICATO	FERMA			PERCOLATO RICEVUTO m³					
PS 501 C	POMPA RICIRCOLO NITRIFICATO				PERCOLATO TRATTATO m³					
PS 501 D	POMPA RICIRCOLO NITRIFICATO	FERMA			Q IN DEPURATORE m³					
PS 701 A	POMPA CARICAMENTO ISPESITORE				Q OUT STAZ. SOLL. m³					
701 B	POMPA CARICAMENTO ISPESITORE				MISURATORE PORTATA					
701 C	POMPA CARICAMENTO ISPESITORE				QUADRO OSSIGENO LIQUIDO					
PS 701 D	POMPA CARICAMENTO ISPESITORE				POMPA					
PS 801 A	POMPA RICIRCOLO IMPIANTO				OSSIGENO					
PS 801 B	POMPA RICIRCOLO IMPIANTO				SILOS					
PS 802 A	POMPA ESTRAZIONE SECONDARIA				QUADRO PERCOLATO					
PS 802 B	POMPA ESTRAZIONE SECONDARIA				Q pompa mohno m³/h					
OSSIGENO DISCIOLTO NEI COMPARTI BIOLOGICI					POMPA MOHNO					
ORE	OX "A"	OX "B"	DEN "A"	DEN "B"	POMPA TURO					
					CONSUMO GIORNALIERO REAGENTI					
					Polieterolitica cationica	Acido fosforico	Anusciuma silicic	Clarura ferrica		
					kilogrammi	Litri	Litri	Litri		

[Handwritten signature]

S. D. PORTATA
OUT 9886 m³

IMPIANTO DI DEPURAZIONE DI BUCCINO

DATA 04-03-14

C.G.S. SA

SOLLEVAMENTO PRIMARIO		CONTATORI ENEL		GRUPPO ELETTROGENO	1° SOLEVAMENTO ACQUE BIANCHE	2° SOLEVAMENTO ACQUE BIANCHE
PS 101 A	9285,24	ATTIVA	7280042	ORE ✓ CONSUMO	PS 1301 A	PS 1303 A
PS 101 B	10,041	REATTIVA	4998665		PS 1301 B	PS 1303 A
PS 101 C	185453 (453 m ³ /h)	KWh			PS 1301 C	PS 1303 A
SOLLEVAMENTO SECONDARIO		IN	OUT	OUT	STAZIONE DI SOLLEVAMENTO SNAM	
MC 1301	CARROPONTE VASCA A PIOGGIA	00:00	00:00		GRUPPO ELETTROGENO	
MC 301	CARROPONTE SEDIMENTATORE PRIMARIO	00:00	00:00		MP 300 (420 m ³ /h)	29886,15
MC 601 A	CARROPONTE SEDIMENTATORE SECONDARIO	00:00	00:00		MP 301 (1375 m ³ /h)	3245,65
MC 601 B	CARROPONTE SEDIMENTATORE SECONDARIO	00:00	00:00		MP 302 A (1500 m ³ /h)	
MC 901	CARROPONTE ISPESITORE	00:00	00:00		MP 302 B (1500 m ³ /h)	256,4
MX 401 A	AGITATORE DENITRIFICAZIONE	00:00	00:00		MK 302 A (compressore)	3617,28
MX 401 B	AGITATORE DENITRIFICAZIONE	00:00	00:00		MK 302 b (compressore)	3348,56
PS 201 A	POMPA 2° SOLLEVAMENTO	FERMA			CONTATORE ENEL ENERGIA ATTIVA	6332,9
PS 201 B	POMPA 2° SOLLEVAMENTO	FERMA			CONTATORE ENEL ENERGIA REATTIVA	5578,8
PS 201 C	POMPA 2° SOLLEVAMENTO				POZZO A	
PS 201 D	POMPA 2° SOLLEVAMENTO				POZZO B	
PS 301 A	POMPA ESTRAZIONE PRIMARIA				VALORI DELLA PROTEZIONE CATODICA	
PS 301 B	POMPA ESTRAZIONE PRIMARIA				ORE	USCITA V A D.D.P tubo terra volt
PS 501 A	POMPA RICIRCOLO NITRIFICATO				PERCOLATO RICEVUTO m ³	
PS 501 B	POMPA RICIRCOLO NITRIFICATO	FERMA			PERCOLATO TRATTATO m ³	
PS 501 C	POMPA RICIRCOLO NITRIFICATO				Q IN DEPURATORE m ³	
PS 501 D	POMPA RICIRCOLO NITRIFICATO	FERMA			Q OUT STAZ. SOLL. m ³	
PS 701 A	POMPA CARICAMENTO ISPESITORE				MISURATORE PORTATA	
701 B	POMPA CARICAMENTO ISPESITORE				QUADRO OSSIGENO LIQUIDO	
701 C	POMPA CARICAMENTO ISPESITORE				POMPA	
PS 701 D	POMPA CARICAMENTO ISPESITORE				OSSIGENO	
PS 801 A	POMPA RICIRCOLO IMPIANTO				SILOS	
PS 801 B	POMPA RICIRCOLO IMPIANTO				QUADRO PERCOLATO	
PS 802 A	POMPA ESTRAZIONE SECONDARIA				Q pompa mohno m ³ /h	
PS 802 B	POMPA ESTRAZIONE SECONDARIA				POMPA MOHNO	
OSSIGENO DISCIOLTO NEI COMPARTI BIOLOGICI					POMPA TURO	
ORE	OX "A"	OX "B"	DEN "A"	DEN "B"	CONSUMO GIORNALIERO REAGENTI	
					Polielettrolita cationica	Acido fosforico
					Anischiurpa silicatica	Cloruro ferrico
					kilogrammi	Litri
						Litri

MIS. St. Pondara
OUT. 6981
C.G.S. SA

IMPIANTO DI DEPURAZIONE DI BUCCINO

DATA 03-03-14

SOLLEVAMENTO PRIMARIO		CONTATORI ENEL		GRUPPO ELETTROGENO	1° SOLEVAMENTO ACQUE BIANCHE	2° SOLEVAMENTO ACQUE BIANCHE
M. S. Pontara PS 101 A	7167,89	ATTIVA	7287802	ORE /	PS 1301 A	/
PS 101 B	9,006	REATTIVA	4996911		PS 1301 B	/
Ric. P. Rec. PS 101 C	18425,1 (453 m³/h)	KWh			PS 1301 C	/
		(K=2000)		(65/m)	(1500 m³/h)	(48 m³/h)
SOLLEVAMENTO SECONDARIO		IN	OUT	OUT	STAZIONE DI SOLLEVAMENTO SNAM	
MC 1301	CARROPONTE VASCA A PIOGGIA	00:00	00:00		GRUPPO ELETTROGENO	306,00
MC 301	CARROPONTE SEDIMENTATORE PRIMARIO	00:00	00:00		MP 300 (420 m³/h)	29995,68
MC 601 A	CARROPONTE SEDIMENTATORE SECONDARIO	00:00	00:00		MP 301 (1375 m³/h)	3245,65
MC 601 B	CARROPONTE SEDIMENTATORE SECONDARIO	00:00	00:00		MP 302 A (1500 m³/h)	/
MC 901	CARROPONTE ISPESITTORE	00:00	00:00		MP 302 B (1500 m³/h)	256,4
MX 401 A	AGITATORE DENITRIFICAZIONE	00:00	00:00		MK 302 A (compressore)	3615,13
MX 401 B	AGITATORE DENITRIFICAZIONE	00:00	00:00		MK 302 b (compressore)	3318,56
PS 201 A	POMPA 2° SOLLEVAMENTO	FERMA			CONTATORE ENEL ENERGIA ATTIVA	6332,0
PS 201 B	POMPA 2° SOLLEVAMENTO	FERMA			CONTATORE ENEL ENERGIA REATTIVA	5577,8
PS 201 C	POMPA 2° SOLLEVAMENTO				POZZO A	/
PS 201 D	POMPA 2° SOLLEVAMENTO				POZZO B	/
PS 301 A	POMPA ESTRAZIONE PRIMARIA				VALORI DELLA PROTEZIONE CATTODICA	
PS 301 B	POMPA ESTRAZIONE PRIMARIA				ORE	USCITA V A
PS 501 A	POMPA RICIRCOLO NITRIFICATO				09,00	tubo terra volt
PS 501 B	POMPA RICIRCOLO NITRIFICATO	FERMA			PERCOLATO RICEVUTO m³	
PS 501 C	POMPA RICIRCOLO NITRIFICATO				PERCOLATO TRATTATO m³	
PS 501 D	POMPA RICIRCOLO NITRIFICATO	FERMA			Q IN DEPURATORE m³	
PS 701 A	POMPA CARICAMENTO ISPESITTORE				Q OUT STAZ. SOLL. m³	
701 B	POMPA CARICAMENTO ISPESITTORE				MISURATORE PORTATA	
701 C	POMPA CARICAMENTO ISPESITTORE				QUADRO OSSIGENO LIQUIDO	
PS 701 D	POMPA CARICAMENTO ISPESITTORE				POMPA	
PS 801 A	POMPA RICIRCOLO IMPIANTO				OSSIGENO	
PS 801 B	POMPA RICIRCOLO IMPIANTO				SILOS	
PS 802 A	POMPA ESTRAZIONE SECONDARIA				QUADRO PERCOLATO	
PS 802 B	POMPA ESTRAZIONE SECONDARIA				Q pompa mohno m³/h	
OSSIGENO DISCIOLTO NEI COMPARTI BIOLOGICI					POMPA MOHNO	
ORE	OX "A"	OX "B"	DEN "A"	DEN "B"	POMPA TURO	
					CONSUMO GIORNALIERO REAGENTI	
					Polielettrolita cationico	Acido fosforico
					Anusciume siliconic	Cloruro ferrico
					kilogrammi	Litri
					Litri	Litri

C.G.S. SA

IMPIANTO DI DEPURAZIONE DI BUCCINO

DATA 02/03/14

SOLLEVAMENTO PRIMARIO		CONTATORI ENEL		GRUPPO ELETTROGENO	1° SOLEVAMENTO ACQUE BIANCHE	2° SOLEVAMENTO ACQUE BIANCHE
PS 101 A		ATTIVA 4285751		ORE / CONSUMO	PS 1301 A 5129.80	PS 1303 A
PS 101 B	8582	REATTIVA 4993368			PS 1301 B 9.004	PS 1303 A
PS 101 C	(453 m³/h)	KWh (K=2000)			PS 1301 C 0	PS 1303 A
SOLLEVAMENTO SECONDARIO		IN	OUT	OUT	STAZIONE DI SOLLEVAMENTO SNAM	
MC 1301	CARROPONTE VASCA A PIOGGIA	00:00	00:00		GRUPPO ELETTROGENO	
MC 301	CARROPONTE SEDIMENTATORE PRIMARIO	00:00	00:00		MP 300 (420 m³/h)	2995.68
MC 601 A	CARROPONTE SEDIMENTATORE SECONDARIO	00:00	00:00		MP 301 (1375 m³/h)	3245.65
MC 601 B	CARROPONTE SEDIMENTATORE SECONDARIO	00:00	00:00		MP 302 A (1500 m³/h)	
MC 901	CARROPONTE ISPESSITORE	00:00	00:00		MP 302 B (1500 m³/h)	2564
MX 401 A	AGITATORE DENITRIFICAZIONE	00:00	00:00		MK 302 A (compressore)	3642.64
401 B	AGITATORE DENITRIFICAZIONE	00:00	00:00		MK 302 b (compressore)	3348.56
201 A	POMPA 2° SOLLEVAMENTO	FERMA			CONTATORE ENEL ENERGIA ATTIVA	6331.3
PS 201 B	POMPA 2° SOLLEVAMENTO	FERMA			CONTATORE ENEL ENERGIA REATTIVA	5577.0
PS 201 C	POMPA 2° SOLLEVAMENTO				POZZO A	
PS 201 D	POMPA 2° SOLLEVAMENTO				POZZO B	
PS 301 A	POMPA ESTRAZIONE PRIMARIA				VALORI DELLA PROTEZIONE CATTODICA	
PS 301 B	POMPA ESTRAZIONE PRIMARIA				ORE	USCITA V A D.D.P tuba terra volt
PS 501 A	POMPA RICIRCOLO NITRIFICATO					
PS 501 B	POMPA RICIRCOLO NITRIFICATO	FERMA			PERCOLATO RICEVUTO m³ 184.19	
PS 501 C	POMPA RICIRCOLO NITRIFICATO				PERCOLATO TRATTATO m³	
PS 501 D	POMPA RICIRCOLO NITRIFICATO	FERMA			Q IN DEPURATORE m³	
PS 701 A	POMPA CARICAMENTO ISPESSITORE				Q OUT STAZ. SOLL. m³	
701 B	POMPA CARICAMENTO ISPESSITORE				MISURATORE PORTATA	
701 C	POMPA CARICAMENTO ISPESSITORE				QUADRO OSSIGENO LIQUIDO	
PS 701 D	POMPA CARICAMENTO ISPESSITORE				POMPA	
PS 801 A	POMPA RICIRCOLO IMPIANTO				OSSIGENO	
PS 801 B	POMPA RICIRCOLO IMPIANTO				SILOS	
PS 802 A	POMPA ESTRAZIONE SECONDARIA				QUADRO PERCOLATO	
PS 802 B	POMPA ESTRAZIONE SECONDARIA				Q pompa mohno m³/h	
OSSIGENO DISCIOLTO NEI COMPARTI BIOLOGICI					POMPA MOHNO	
ORE	OX "A"	OX "B"	DEN "A"	DEN "B"	POMPA TURO	
					CONSUMO GIORNALIERO REAGENTI	
					Polielettrolita cationica	Acido fosforico
					Antiscium? silicic	Cloruro ferrico
					kilogrammi	Litri
					Litri	Litri

C.G.S. SA

IMPIANTO DI DEPURAZIONE DI BUCCINO

DATA 01-03-14


SOLLEVAMENTO PRIMARIO		CONTATORI ENEL		GRUPPO ELETTROGENO	1° SOLEVAMENTO ACQUE BIANCHE	2° SOLEVAMENTO ACQUE BIANCHE		
PS 101 A	3461,12	ATTIVA	7283471	ORE CONSUMO	PS 1301 A	PS 1303 A PS 1303 A		
PS 101 B	8,582	REATTIVA	1993669		PS 1301 B			
PS 101 C	18310,8 (453 m³/h)	KWh			PS 1301 C			
SOLLEVAMENTO SECONDARIO		IN	OUT	OUT	STAZIONE DI SOLLEVAMENTO SNAM			
MC 1301	CARROPONTE VASCA A PIOGGIA	00:00	00:00		GRUPPO ELETTROGENO			
MC 301	CARROPONTE SEDIMENTATORE PRIMARIO	00:00	00:00		MP 300 (420 m³/h)	29885,68		
MC 601 A	CARROPONTE SEDIMENTATORE SECONDARIO	00:00	00:00		MP 301 (1375 m³/h)	3245,65		
MC 601 B	CARROPONTE SEDIMENTATORE SECONDARIO	00:00	00:00		MP 302 A (1500 m³/h)			
MC 901	CARROPONTE ISPESITORE	00:00	00:00		MP 302 B (1500 m³/h)	256,4		
MX 401 A	AGITATORE DENITRIFICAZIONE	00:00	00:00		MK 302 A (compressore)	3610,11		
401 B	AGITATORE DENITRIFICAZIONE	00:00	00:00		MK 302 b (compressore)	3318,56		
PS 201 A	POMPA 2° SOLLEVAMENTO	FERMA			CONTATORE ENEL ENERGIA ATTIVA	63305		
PS 201 B	POMPA 2° SOLLEVAMENTO	FERMA			CONTATORE ENEL ENERGIA REATTIVA	5576,0		
PS 201 C	POMPA 2° SOLLEVAMENTO				POZZO A			
PS 201 D	POMPA 2° SOLLEVAMENTO				POZZO B			
PS 301 A	POMPA ESTRAZIONE PRIMARIA				VALORI DELLA PROTEZIONE CATTODICA			
PS 301 B	POMPA ESTRAZIONE PRIMARIA				ORE	USCITA V A D.D.P. tuba terra volt		
PS 501 A	POMPA RICIRCOLO NITRIFICATO							
PS 501 B	POMPA RICIRCOLO NITRIFICATO	FERMA			PERCOLATO RICEVUTO m³			
PS 501 C	POMPA RICIRCOLO NITRIFICATO				PERCOLATO TRATTATO m³			
PS 501 D	POMPA RICIRCOLO NITRIFICATO	FERMA			Q IN DEPURATORE m³			
PS 701 A	POMPA CARICAMENTO ISPESITORE				Q OUT STAZ. SOLL. m³			
701 B	POMPA CARICAMENTO ISPESITORE				MISURATORE PORTATA			
701 C	POMPA CARICAMENTO ISPESITORE				QUADRO OSSIGENO LIQUIDO			
PS 701 D	POMPA CARICAMENTO ISPESITORE				POMPA			
PS 801 A	POMPA RICIRCOLO IMPIANTO				OSSIGENO			
PS 801 B	POMPA RICIRCOLO IMPIANTO				SILOS			
PS 802 A	POMPA ESTRAZIONE SECONDARIA				QUADRO PERCOLATO			
PS 802 B	POMPA ESTRAZIONE SECONDARIA				Q pompa mohno m³/h			
OSSIGENO DISCIOLTO NEI COMPARTI BIOLOGICI					POMPA MOHNO			
ORE	OX "A"	OX "B"	DEN "A"	DEN "B"	POMPA TURO			
					CONSUMO GIORNALIERO REAGENTI			
					Poli-elettrolita cationico	Acido fosforico	Anschiuma silicico	Cloruro ferrico
					kilogrammi	Litri	Litri	Litri

SOLLEVAMENTO PRIMARIO		CONTATORI ENEL		GRUPPO ELETTROGENO	1° SOLEVAMENTO ACQUE BIANCHE	2° SOLEVAMENTO ACQUE BIANCHE			
PS 101 A	225831	ATTIVA	7281157	ORE CONSUMO	PS 1301 A				
PS 101 B	8582	REATTIVA	4881826		PS 1301 B	PS 1303 A			
PS 101 C	18137.0 (453 m³/h)	KWh	(K=2000)		PS 1301 C	PS 1303 A (48 m³/h)			
SOLLEVAMENTO SECONDARIO		IN	OUT	OUT	STAZIONE DI SOLLEVAMENTO SNAM				
MC 1301	CARROPONTE VASCA A PIOGGIA	00:00	00:00		GRUPPO ELETTROGENO				
MC 301	CARROPONTE SEDIMENTATORE PRIMARIO	00:00	00:00		MP 300 (420 m³/h)	29985,68			
MC 601 A	CARROPONTE SEDIMENTATORE SECONDARIO	00:00	00:00		MP 301 (1375 m³/h)	3245,65			
MC 601 B	CARROPONTE SEDIMENTATORE SECONDARIO	00:00	00:00		MP 302 A (1500 m³/h)				
MC 901	CARROPONTE ISPESSITORE	00:00	00:00		MP 302 B (1500 m³/h)	236,4			
MX 401 A	AGITATORE DENITRIFICAZIONE	00:00	00:00		MK 302 A (compressore)	3697,87			
MX 401 B	AGITATORE DENITRIFICAZIONE	00:00	00:00		MK 302 b (compressore)	3318,56			
PS 201 A	POMPA 2° SOLLEVAMENTO	FERMA			CONTATORE ENEL ENERGIA ATTIVA	6328,9			
PS 201 B	POMPA 2° SOLLEVAMENTO	FERMA			CONTATORE ENEL ENERGIA REATTIVA	5575,3			
PS 201 C	POMPA 2° SOLLEVAMENTO				POZZO A				
PS 201 D	POMPA 2° SOLLEVAMENTO				POZZO B				
PS 301 A	POMPA ESTRAZIONE PRIMARIA				VALORI DELLA PROTEZIONE CATTODICA				
PS 301 B	POMPA ESTRAZIONE PRIMARIA				ORE	USCITA V A D.D.P tubo terra volt			
PS 501 A	POMPA RICIRCOLO NITRIFICATO								
PS 501 B	POMPA RICIRCOLO NITRIFICATO	FERMA			PERCOLATO RICEVUTO m³				
PS 501 C	POMPA RICIRCOLO NITRIFICATO				PERCOLATO TRATTATO m³				
PS 501 D	POMPA RICIRCOLO NITRIFICATO	FERMA			Q IN DEPURATORE m³				
PS 701 A	POMPA CARICAMENTO ISPESSITORE				Q OUT STAZ. SOLL. m³				
701 B	POMPA CARICAMENTO ISPESSITORE				MISURATORE PORTATA				
701 C	POMPA CARICAMENTO ISPESSITORE				QUADRO OSSIGENO LIQUIDO				
PS 701 D	POMPA CARICAMENTO ISPESSITORE				POMPA				
PS 801 A	POMPA RICIRCOLO IMPIANTO				OSSIGENO				
PS 801 B	POMPA RICIRCOLO IMPIANTO				SILOS				
PS 802 A	POMPA ESTRAZIONE SECONDARIA				QUADRO PERCOLATO				
PS 802 B	POMPA ESTRAZIONE SECONDARIA				Q pompa mohno m³/h				
OSSIGENO DISCIOLTO NEI COMPARTI BIOLOGICI						POMPA MOHNO			
ORE	OX "A"	OX "B"	DEN "A"	DEN "B"	MANOVRE	POMPA TURO			
						CONSUMO GIORNALIERO REAGENTI			
						Polietrolita cattionica	Acido fosforico	Antiscium siliconic	Cloruro ferrico
						kilogrammi	Litri	Litri	Litri

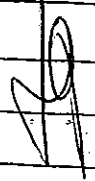
C.G.S. SA

IMPIANTO DI DEPURAZIONE DI BUCCINO

DATA 27/01/14

SOLLEVAMENTO PRIMARIO		CONTATORI ENEL		GRUPPO ELETTROGENO	1° SOLEVAMENTO ACQUE BIANCHE	2° SOLEVAMENTO ACQUE BIANCHE		
PS 101 A	3996,54	ATTIVA	7278857	ORE / CONSUMO	PS 1301 A	PS 1303 A / PS 1303 A		
PS 101 B	8,582	REATTIVA	4990256		PS 1301 B			
PS 101 C	18063,6 (453 m³/h)	KWh	(K=2000)		PS 1301 C		(1500 m³/h)	(48 m³/h)
SOLLEVAMENTO SECONDARIO		IN	OUT	OUT	STAZIONE DI SOLLEVAMENTO SNAM			
MC 1301	CARROPONTE VASCA A PIOGGIA	00:00	00:00		GRUPPO ELETTROGENO			
MC 301	CARROPONTE SEDIMENTATORE PRIMARIO	00:00	00:00		MP 300 (420 m³/h)			
MC 601 A	CARROPONTE SEDIMENTATORE SECONDARIO	00:00	00:00		MP 301 (1375 m³/h) 3245,66			
MC 601 B	CARROPONTE SEDIMENTATORE SECONDARIO	00:00	00:00		MP 302 A (1500 m³/h)			
MC 901	CARROPONTE ISPESSITORE	00:00	00:00		MP 302 B (1500 m³/h) 296,6			
MX 401 A	AGITATORE DENITRIFICAZIONE	00:00	00:00		MK 302 A (compressore) 3605,19			
MX 401 B	AGITATORE DENITRIFICAZIONE	00:00	00:00		MK 302 b (compressore) 3318,54			
PS 201 A	POMPA 2° SOLLEVAMENTO	FERMA			CONTATORE ENEL ENERGIA ATTIVA 6329,2			
PS 201 B	POMPA 2° SOLLEVAMENTO	FERMA			CONTATORE ENEL ENERGIA REATTIVA 5574,4			
PS 201 C	POMPA 2° SOLLEVAMENTO				POZZO A			
PS 201 D	POMPA 2° SOLLEVAMENTO				POZZO B			
PS 301 A	POMPA ESTRAZIONE PRIMARIA				VALORI DELLA PROTEZIONE CATTODICA			
PS 301 B	POMPA ESTRAZIONE PRIMARIA				ORE	USCITA V A D.O.P. tubo terra volt		
PS 501 A	POMPA RICIRCOLO NITRIFICATO				2	0,5 - 1,8		
PS 501 B	POMPA RICIRCOLO NITRIFICATO	FERMA			PERCOLATO RICEVUTO m³			
PS 501 C	POMPA RICIRCOLO NITRIFICATO				PERCOLATO TRATTATO m³			
PS 501 D	POMPA RICIRCOLO NITRIFICATO	FERMA			Q IN DEPURATORE m³			
PS 701 A	POMPA CARICAMENTO ISPESSITORE				Q OUT STAZ. SOLL. m³			
701 B	POMPA CARICAMENTO ISPESSITORE				MISURATORE PORTATA			
701 C	POMPA CARICAMENTO ISPESSITORE				QUADRO OSSIGENO LIQUIDO			
PS 701 D	POMPA CARICAMENTO ISPESSITORE				POMPA OSSIGENO			
PS 801 A	POMPA RICIRCOLO IMPIANTO				SILOS			
PS 801 B	POMPA RICIRCOLO IMPIANTO				QUADRO PERCOLATO			
PS 802 A	POMPA ESTRAZIONE SECONDARIA				Q pompa mohno m³/h			
PS 802 B	POMPA ESTRAZIONE SECONDARIA				POMPA MOHNO			
OSSIGENO DISCIOLTO NEI COMPARTI BIOLOGICI					POMPA TURO			
ORE	OX "A"	OX "B"	DEN "A"	DEN "B"	MANOVRE			
								
					CONSUMO GIORNALIERO REAGENTI			
					Poli-elettrolita cationico	Acido fosforico	Anschiumo silicico	Cloruro ferrico
					kilogrammi	Litri	Litri	Litri

SOLLEVAMENTO PRIMARIO		CONTATORI ENEL		GRUPPO ELETTROGENO		1° SOLEVAMENTO ACQUE BIANCHE		2° SOLEVAMENTO ACQUE BIANCHE		
PS 101 A	2276,27	ATTIVA	7276,572	ORE	CONSUMO	PS 1301 A	/	PS 1303 A	/	
PS 101 B	8,582	REATTIVA	4988,584			PS 1301 B	/		PS 1303 A	/
PS 101 C	18000,1 (453 m³/h)	KWh	(K=2000)			PS 1301 C	/		PS 1303 A	/
SOLLEVAMENTO SECONDARIO		IN	OUT	OUT	STAZIONE DI SOLLEVAMENTO SNAM					
MC 1301	CARROPONTE VASCA A PIOGGIA	00:00	00:00		GRUPPO ELETTROGENO					
MC 301	CARROPONTE SEDIMENTATORE PRIMARIO	00:00	00:00		MP 300 (420 m³/h)					
MC 601 A	CARROPONTE SEDIMENTATORE SECONDARIO	00:00	00:00		MP 301 (1375 m³/h) 3245,65					
MC 601 B	CARROPONTE SEDIMENTATORE SECONDARIO	00:00	00:00		MP 302 A (1500 m³/h)					
MC 901	CARROPONTE ISPESSITORE	00:00	00:00		MP 302 B (1500 m³/h) 25614					
MX 401 A	AGITATORE DENITRIFICAZIONE	00:00	00:00		MK 302 A (compressore) 3602,97					
MX 401 B	AGITATORE DENITRIFICAZIONE	00:00	00:00		MK 302 b (compressore) 3318,56					
PS 201 A	POMPA 2° SOLLEVAMENTO	FERMA			CONTATORE ENEL ENERGIA ATTIVA 6328,6					
PS 201 B	POMPA 2° SOLLEVAMENTO	FERMA			CONTATORE ENEL ENERGIA REATTIVA 55736					
PS 201 C	POMPA 2° SOLLEVAMENTO				POZZO A					
PS 201 D	POMPA 2° SOLLEVAMENTO				POZZO B					
PS 301 A	POMPA ESTRAZIONE PRIMARIA				VALORI DELLA PROTEZIONE CATTODICA					
PS 301 B	POMPA ESTRAZIONE PRIMARIA				ORE	USCITA	A	D.D.P	tubo terra volt	
PS 501 A	POMPA RICIRCOLO NITRIFICATO				0,9	0,7	0,5	-1,0		
PS 501 B	POMPA RICIRCOLO NITRIFICATO	FERMA			PERCOLATO RICEVUTO m³					
PS 501 C	POMPA RICIRCOLO NITRIFICATO				PERCOLATO TRATTATO m³					
PS 501 D	POMPA RICIRCOLO NITRIFICATO	FERMA			Q IN DEPURATORE m³					
PS 701 A	POMPA CARICAMENTO ISPESSITORE				Q OUT STAZ. SOLL. m³					
701 B	POMPA CARICAMENTO ISPESSITORE				MISURATORE PORTATA					
701 C	POMPA CARICAMENTO ISPESSITORE				QUADRO OSSIGENO LIQUIDO					
PS 701 D	POMPA CARICAMENTO ISPESSITORE				POMPA					
PS 801 A	POMPA RICIRCOLO IMPIANTO				OSSIGENO					
PS 801 B	POMPA RICIRCOLO IMPIANTO				SILOS					
PS 802 A	POMPA ESTRAZIONE SECONDARIA				QUADRO PERCOLATO					
PS 802 B	POMPA ESTRAZIONE SECONDARIA				Q pompa mohno m³/h					
OSSIGENO DISCIOLTO NEI COMPARTI BIOLOGICI					POMPA MOHNO					
ORE	OX "A"	OX "B"	DEN "A"	DEN "B"	POMPA TURO					
					CONSUMO GIORNALIERO REAGENTI					
					Polielettrolita cattionico	Acido fosforico	Antischiuma siliconic	Cloruro ferrico		
					kilogrammi	Litri	Litri	Litri		


SOLLEVAMENTO PRIMARIO		CONTATORI ENEL		GRUPPO ELETTROGENO		1° SOLEVAMENTO ACQUE BIANCHE		2° SOLEVAMENTO ACQUE BIANCHE	
PS 101 A	444.36.4	ATTIVA 7274409		ORE		PS 1301 A	-	PS 1303 A	
PS 101 B	8.582	REATTIVA 4986983		CONSUMO		PS 1301 B	-	PS 1303 B	
PS 101 C	(453 m³/h)	KWh (K=2000)		(65h)		PS 1301 C	-	PS 1303 C (48 m³/h)	
SOLLEVAMENTO SECONDARIO		IN	OUT	OUT	STAZIONE DI SOLLEVAMENTO SNAM				
MC 1301	CARROPONTE VASCA A PIOGGIA	00:00	00:00		GRUPPO ELETTROGENO 306.00				
MC 301	CARROPONTE SEDIMENTATORE PRIMARIO	00:00	00:00		MP 300 (420 m³/h) 29905.68				
MC 601 A	CARROPONTE SEDIMENTATORE SECONDARIO	00:00	00:00		MP 301 (1375 m³/h) 3245.65				
MC 601 B	CARROPONTE SEDIMENTATORE SECONDARIO	00:00	00:00		MP 302 A (1500 m³/h)				
MC 901	CARROPONTE ISPESSITORE	00:00	00:00		MP 302 B (1500 m³/h) 256.4				
MX 401 A	AGITATORE DENITRIFICAZIONE	00:00	00:00		MK 302 A (compressore) 3600.74				
MX 401 B	AGITATORE DENITRIFICAZIONE	00:00	00:00		MK 302 b (compressore) 3318.56				
PS 201 A	POMPA 2° SOLLEVAMENTO	FERMA			CONTATORE ENEL ENERGIA ATTIVA 6324.9				
PS 201 B	POMPA 2° SOLLEVAMENTO	FERMA			CONTATORE ENEL ENERGIA REATTIVA 5572.8				
PS 201 C	POMPA 2° SOLLEVAMENTO				POZZO A				
PS 201 D	POMPA 2° SOLLEVAMENTO				POZZO B				
PS 301 A	POMPA ESTRAZIONE PRIMARIA				VALORI DELLA PROTEZIONE CATTODICA				
PS 301 B	POMPA ESTRAZIONE PRIMARIA				ORE	USCITA V	A	D.D.P tuba terra volt	
PS 501 A	POMPA RICIRCOLO NITRIFICATO				40.30	2	0.95	- 1.8	
PS 501 B	POMPA RICIRCOLO NITRIFICATO	FERMA			PERCOLATO RICEVUTO m³ 17883.4				
PS 501 C	POMPA RICIRCOLO NITRIFICATO				PERCOLATO TRATTATO m³				
PS 501 D	POMPA RICIRCOLO NITRIFICATO	FERMA			Q IN DEPURATORE m³				
PS 701 A	POMPA CARICAMENTO ISPESSITORE				Q OUT STAZ. SOLL. m³				
701 B	POMPA CARICAMENTO ISPESSITORE				MISURATORE PORTATA				
701 C	POMPA CARICAMENTO ISPESSITORE				QUADRO OSSIGENO LIQUIDO				
PS 701 D	POMPA CARICAMENTO ISPESSITORE				POMPA				
PS 801 A	POMPA RICIRCOLO IMPIANTO				OSSIGENO				
PS 801 B	POMPA RICIRCOLO IMPIANTO				SILOS				
PS 802 A	POMPA ESTRAZIONE SECONDARIA				QUADRO PERCOLATO				
PS 802 B	POMPA ESTRAZIONE SECONDARIA				Q pompa mohno m³/h				
OSSIGENO DISCIOLTO NEI COMPARTI BIOLOGICI									
ORE	OX "A"	OX "B"	DEN "A"	DEN "B"	MANOVRE				
									
CONSUMO GIORNALIERO REAGENTI									
Poli-elettrolita cationico		Acido fosforico	Anoschiuma silicico	Cloruro ferrico					
kilogrammi		Litri	Litri	Litri					

C.G.S. SA

IMPIANTO DI DEPURAZIONE DI BUCCINO

DATA 24/02/14

SOLLEVAMENTO PRIMARIO		CONTATORI ENEL		GRUPPO ELETTROGENO	1° SOLEVAMENTO ACQUE BIANCHE	2° SOLEVAMENTO ACQUE BIANCHE		
PS 101 A	42530,8	ATTIVA	7271,816	ORE CONSUMO	PS 1301 A			
PS 101 B	8,582	REATTIVA	4935,048		PS 1301 B	PS 1303 A		
PS 101 C	17618,5 (433 m³/h)	KWh			PS 1301 C	PS 1303 A		
SOLLEVAMENTO SECONDARIO		IN	OUT	OUT	STAZIONE DI SOLLEVAMENTO SNAM			
MC 1301	CARROPONTE VASCA A PIOGGIA	00:00	00:00		GRUPPO ELETTROGENO			
MC 301	CARROPONTE SEDIMENTATORE PRIMARIO	00:00	00:00		MP 300 (420 m³/h)			
MC 601 A	CARROPONTE SEDIMENTATORE SECONDARIO	00:00	00:00		MP 301 (1375 m³/h) 324,93			
MC 601 B	CARROPONTE SEDIMENTATORE SECONDARIO	00:00	00:00		MP 302 A (1500 m³/h)			
MC 901	CARROPONTE ISPESITORE	00:00	00:00		MP 302 B (1500 m³/h) 256,16			
MX 401 A	AGITATORE DENITRIFICAZIONE	00:00	00:00		MK 302 A (compressore) 3578,33			
MX 401 B	AGITATORE DENITRIFICAZIONE	00:00	00:00		MK 302 b (compressore) 3318,56			
PS 201 A	POMPA 2° SOLLEVAMENTO	FERMA			CONTATORE ENEL ENERGIA ATTIVA 6327,1			
PS 201 B	POMPA 2° SOLLEVAMENTO	FERMA			CONTATORE ENEL ENERGIA REATTIVA 5572,0			
PS 201 C	POMPA 2° SOLLEVAMENTO				POZZO A			
PS 201 D	POMPA 2° SOLLEVAMENTO				POZZO B			
PS 301 A	POMPA ESTRAZIONE PRIMARIA				VALORI DELLA PROTEZIONE CATTODICA			
PS 301 B	POMPA ESTRAZIONE PRIMARIA				ORE	USCITA V A D.D.P. tuba terra volt		
PS 501 A	POMPA RICIRCOLO NITRIFICATO				09:00	2 015 -18		
PS 501 B	POMPA RICIRCOLO NITRIFICATO	FERMA			PERCOLATO RICEVUTO m³			
PS 501 C	POMPA RICIRCOLO NITRIFICATO				PERCOLATO TRATTATO m³			
PS 501 D	POMPA RICIRCOLO NITRIFICATO	FERMA			Q IN DEPURATORE m³			
PS 701 A	POMPA CARICAMENTO ISPESITORE				Q OUT STAZ. SOLL. m³			
701 B	POMPA CARICAMENTO ISPESITORE				MISURATORE PORTATA			
701 C	POMPA CARICAMENTO ISPESITORE				QUADRO OSSIGENO LIQUIDO			
PS 701 D	POMPA CARICAMENTO ISPESITORE				POMPA			
PS 801 A	POMPA RICIRCOLO IMPIANTO				OSSIGENO			
PS 801 B	POMPA RICIRCOLO IMPIANTO				SILOS			
PS 802 A	POMPA ESTRAZIONE SECONDARIA				QUADRO PERCOLATO			
PS 802 B	POMPA ESTRAZIONE SECONDARIA				Q pompa mohno m³/h			
OSSIGENO DISCIOLTO NEI COMPARTI BIOLOGICI					POMPA MOHNO			
ORE	OX "A"	OX "B"	DEN "A"	DEN "B"	MANOVRE			
					POMPA TURO			
					CONSUMO GIORNALIERO REAGENTI			
					Poli-elettrolita cationica	Acido fosforico	Anusciuma silicico	Cloruro ferrico
					kilogrammi	Litri	Litri	Litri

SOLLEVAMENTO PRIMARIO		CONTATORI ENEL		GRUPPO ELETTROGENO		1° SOLEVAMENTO ACQUE BIANCHE		2° SOLEVAMENTO ACQUE BIANCHE						
MIS. A. PORTATA PS 101 A 40114,0		ATTIVA 7269698		ORE / CONSUMO		PS 1301 A		PS 1303 A						
PS 101 B 5,091		REATTIVA 4983486				PS 1301 B		PS 1303 A						
RIC. PIRE. PS 101 C 17613,0 (453 m³/h)		KWh (K=2000)				PS 1301 C (1500 m³/h)		(48 m³/h)						
SOLLEVAMENTO SECONDARIO		IN	OUT	OUT	STAZIONE DI SOLLEVAMENTO SNAM									
MC 1301	CARROPONTE VASCA A PIOGGIA	00:00	00:00		GRUPPO ELETTROGENO 306,00									
MC 301	CARROPONTE SEDIMENTATORE PRIMARIO	00:00	00:00		MP 300 (420 m³/h) 29995,68									
MC 601 A	CARROPONTE SEDIMENTATORE SECONDARIO	00:00	00:00		MP 301 (1375 m³/h) 3245,65									
MC 601 B	CARROPONTE SEDIMENTATORE SECONDARIO	00:00	00:00		MP 302 A (1500 m³/h)									
MC 901	CARROPONTE ISPESITORE	00:00	00:00		MP 302 B (1500 m³/h) 256,4									
MX 401 A	AGITATORE DENITRIFICAZIONE	00:00	00:00		MK 302 A (compressore) 3595,94									
MX 401 B	AGITATORE DENITRIFICAZIONE	00:00	00:00		MK 302 b (compressore) 3318,56									
PS 201 A	POMPA 2° SOLLEVAMENTO	FERMA			CONTATORE ENEL ENERGIA ATTIVA 6326,6									
PS 201 B	POMPA 2° SOLLEVAMENTO	FERMA			CONTATORE ENEL ENERGIA REATTIVA 5571,3									
PS 201 C	POMPA 2° SOLLEVAMENTO				POZZO A									
PS 201 D	POMPA 2° SOLLEVAMENTO				POZZO B									
PS 301 A	POMPA ESTRAZIONE PRIMARIA				VALORI DELLA PROTEZIONE CATTODICA									
PS 301 B	POMPA ESTRAZIONE PRIMARIA				ORE	USCITA V A		D.D.P. tuba terra volt						
PS 501 A	POMPA RICIRCOLO NITRIFICATO				08.50	/	/	/						
PS 501 B	POMPA RICIRCOLO NITRIFICATO	FERMA			PERCOLATO RICEVUTO m³									
PS 501 C	POMPA RICIRCOLO NITRIFICATO				PERCOLATO TRATTATO m³									
PS 501 D	POMPA RICIRCOLO NITRIFICATO	FERMA			Q IN DEPURATORE m³									
PS 701 A	POMPA CARICAMENTO ISPESITORE				Q OUT STAZ. SOLL. m³									
701 B	POMPA CARICAMENTO ISPESITORE				MISURATORE PORTATA									
701 C	POMPA CARICAMENTO ISPESITORE				QUADRO OSSIGENO LIQUIDO									
PS 701 D	POMPA CARICAMENTO ISPESITORE				POMPA									
PS 801 A	POMPA RICIRCOLO IMPIANTO				OSSIGENO									
PS 801 B	POMPA RICIRCOLO IMPIANTO				SILOS									
PS 802 A	POMPA ESTRAZIONE SECONDARIA				QUADRO PERCOLATO									
PS 802 B	POMPA ESTRAZIONE SECONDARIA				Q pompa mohno m³/h									
OSSIGENO DISCIOLTO NEI COMPARTI BIOLOGICI					POMPA MOHNO									
ORE	OX "A"	OX "B"	DEN "A"	DEN "B"	MANOVRE									
														
										POMPA TURO				
										CONSUMO GIORNALIERO REAGENTI				
										Polieteroflita cationica	Acido fosforico	Antischiuma silicatico	Cloruro ferrico	
					kilogrammi	Litri	Litri	Litri						

C.G.S. SA

IMPIANTO DI DEPURAZIONE DI BUCCINO

DATA

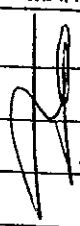
SOLLEVAMENTO PRIMARIO		CONTATORI ENEL		GRUPPO ELETTROGENO	1° SOLEVAMENTO ACQUE BIANCHE	2° SOLEVAMENTO ACQUE BIANCHE
PS 101 A	39.399,6	ATTIVA	7267,424	ORE CONSUMO	PS 1301 A	PS 1303 A PS 1303 A
PS 101 B	5,091	REATTIVA	4981,816		PS 1301 B	
PS 101 C	17504,1 (453 m³/h)	KWh	(K=2000)		PS 1301 C	
SOLLEVAMENTO SECONDARIO		IN	OUT	OUT	STAZIONE DI SOLLEVAMENTO SNAM	
MC 1301	CARROPONTE VASCA A PIOGGIA	00:00	00:00		GRUPPO ELETTROGENO ✓	
MC 301	CARROPONTE SEDIMENTATORE PRIMARIO	00:00	00:00		MP 300 (420 m³/h)	
MC 601 A	CARROPONTE SEDIMENTATORE SECONDARIO	00:00	00:00		MP 301 (1375 m³/h) 3245,65	
MC 601 B	CARROPONTE SEDIMENTATORE SECONDARIO	00:00	00:00		MP 302 A (1500 m³/h)	
MC 901	CARROPONTE ISPESSITORE	00:00	00:00		MP 302 B (1500 m³/h) 296,4	
MX 401 A	AGITATORE DENITRIFICAZIONE	00:00	00:00		MK 302 A (compressore) 3593,69	
401 B	AGITATORE DENITRIFICAZIONE	00:00	00:00		MK 302 b (compressore) 3328,56	
201 A	POMPA 2° SOLLEVAMENTO	FERMA			CONTATORE ENEL ENERGIA ATTIVA 6326,0	
PS 201 B	POMPA 2° SOLLEVAMENTO	FERMA			CONTATORE ENEL ENERGIA REATTIVA 5570,9	
PS 201 C	POMPA 2° SOLLEVAMENTO				POZZO A ✓	
PS 201 D	POMPA 2° SOLLEVAMENTO				POZZO B ✓	
PS 301 A	POMPA ESTRAZIONE PRIMARIA				VALORI DELLA PROTEZIONE CATTODICA	
PS 301 B	POMPA ESTRAZIONE PRIMARIA				ORE USCITA D.O.P. tubo terra volt	
PS 501 A	POMPA RICIRCOLO NITRIFICATO				29.10	2 015 <10
PS 501 B	POMPA RICIRCOLO NITRIFICATO	FERMA			PERCOLATO RICEVUTO m³	
PS 501 C	POMPA RICIRCOLO NITRIFICATO				PERCOLATO TRATTATO m³	
PS 501 D	POMPA RICIRCOLO NITRIFICATO	FERMA			Q IN DEPURATORE m³	
PS 701 A	POMPA CARICAMENTO ISPESSITORE				Q OUT STAZ. SOLL. m³	
701 B	POMPA CARICAMENTO ISPESSITORE				MISURATORE PORTATA	
701 C	POMPA CARICAMENTO ISPESSITORE				QUADRO OSSIGENO LIQUIDO	
PS 701 D	POMPA CARICAMENTO ISPESSITORE				POMPA	
PS 801 A	POMPA RICIRCOLO IMPIANTO				OSSIGENO	
PS 801 B	POMPA RICIRCOLO IMPIANTO				SILO	
PS 802 A	POMPA ESTRAZIONE SECONDARIA				QUADRO PERCOLATO	
PS 802 B	POMPA ESTRAZIONE SECONDARIA				Q pompa mohno m³/h	
OSSIGENO DISCIOLTO NEI COMPARTI BIOLOGICI					POMPA MOHNO	
ORE	OX "A"	OX "B"	DEN "A"	DEN "B"	POMPA TURO	
					CONSUMO GIORNALIERO REAGENTI	
					Poli-elettrolita cationico	Acido fosforico
					Anschiuma silicatic	Cloruro ferrico
					kilogrammi	Litri
						Litri
						Litri

C.G.S. SA

IMPIANTO DI DEPURAZIONE DI BUCCINO

DATA 21/01/24

SOLLEVAMENTO PRIMARIO		CONTATORI ENEL		GRUPPO ELETTROGENO		1° SOLEVAMENTO ACQUE BIANCHE		2° SOLEVAMENTO ACQUE BIANCHE		
PS 101 A	36419,0	ATTIVA	7265,53	ORE	CONSUMO	PS 1301 A	/	PS 1303 A	/	
PS 101 B	5,041	REATTIVA	4800,14			PS 1301 B	/		PS 1303 A	/
PS 101 C	17387,8 (453 m³/h)	KWh				PS 1301 C	/		PS 1303 A	/
SOLLEVAMENTO SECONDARIO		IN	OUT	OUT	STAZIONE DI SOLLEVAMENTO SNAM					
MC 1301	CARROPONTE VASCA A PIOGGIA	00:00	00:00		GRUPPO ELETTROGENO					
MC 301	CARROPONTE SEDIMENTATORE PRIMARIO	00:00	00:00		MP 300 (420 m³/h)					
MC 601 A	CARROPONTE SEDIMENTATORE SECONDARIO	00:00	00:00		MP 301 (1375 m³/h) 3245,65					
MC 601 B	CARROPONTE SEDIMENTATORE SECONDARIO	00:00	00:00		MP 302 A (1500 m³/h)					
MC 901	CARROPONTE ISPESITORE	00:00	00:00		MP 302 B (1500 m³/h) 252,4					
MX 401 A	AGITATORE DENITRIFICAZIONE	00:00	00:00		MK 302 A (compressore) 3591,79					
401 B	AGITATORE DENITRIFICAZIONE	00:00	00:00		MK 302 b (compressore) 3318,56					
201 A	POMPA 2° SOLLEVAMENTO	FERMA			CONTATORE ENEL ENERGIA ATTIVA 6325,01					
PS 201 B	POMPA 2° SOLLEVAMENTO	FERMA			CONTATORE ENEL ENERGIA REATTIVA 5569,5					
PS 201 C	POMPA 2° SOLLEVAMENTO				POZZO A					
PS 201 D	POMPA 2° SOLLEVAMENTO				POZZO B					
PS 301 A	POMPA ESTRAZIONE PRIMARIA				VALORI DELLA PROTEZIONE CATTODICA					
PS 301 B	POMPA ESTRAZIONE PRIMARIA				ORE	USCITA		D.D.P		
PS 501 A	POMPA RICIRCOLO NITRIFICATO					V	A	tubo terra volt		
PS 501 B	POMPA RICIRCOLO NITRIFICATO	FERMA			PERCOLATO RICEVUTO m³					
PS 501 C	POMPA RICIRCOLO NITRIFICATO				PERCOLATO TRATTATO m³					
PS 501 D	POMPA RICIRCOLO NITRIFICATO	FERMA			Q IN DEPURATORE m³					
PS 701 A	POMPA CARICAMENTO ISPESITORE				Q OUT STAZ. SOLL. m³					
701 B	POMPA CARICAMENTO ISPESITORE				MISURATORE PORTATA					
701 C	POMPA CARICAMENTO ISPESITORE				QUADRO OSSIGENO LIQUIDO					
PS 701 D	POMPA CARICAMENTO ISPESITORE				POMPA					
PS 801 A	POMPA RICIRCOLO IMPIANTO				OSSIGENO					
PS 801 B	POMPA RICIRCOLO IMPIANTO				SILOS					
PS 802 A	POMPA ESTRAZIONE SECONDARIA				QUADRO PERCOLATO					
PS 802 B	POMPA ESTRAZIONE SECONDARIA				Q pompa mohno m³/h					
OSSIGENO DISCIOLTO NEI COMPARTI BIOLOGICI					POMPA MOHNO					
ORE	OX "A"	OX "B"	DEN "A"	DEN "B"	MANOVRE					
					POMPA TURO					
					CONSUMO GIORNALIERO REAGENTI					
		Poli-elettrolita cationico	Acido fosforico	Antischiuma silicatico			Cloruro ferrico			
		kilogrammi	Litri	Litri			Litri			

SOLLEVAMENTO PRIMARIO		CONTATORI ENEL		GRUPPO ELETTROGENO		1° SOLEVAMENTO ACQUE BIANCHE		2° SOLEVAMENTO ACQUE BIANCHE						
K13-De-Ponzona PS 101 A 30896,6		ATTIVA 7260103		ORE CONSUMO		PS 1301 A		PS 1303 A						
PS 101 B 5.025		REATTIVA 4976215				PS 1301 B		PS 1303 A						
R.c. P.zza PS 101 C 17148,5 (453 m³/h)		KWh (K=2000)				PS 1301 C		(48 m³/h)						
SOLLEVAMENTO SECONDARIO		IN	OUT	OUT	STAZIONE DI SOLLEVAMENTO SNAM									
MC 1301	CARROPONTE VASCA A PIGGIA	00:00	00:00		GRUPPO ELETTROGENO 306,00									
MC 301	CARROPONTE SEDIMENTATORE PRIMARIO	00:00	00:00		MP 300 (420 m³/h) 29995,68									
MC 601 A	CARROPONTE SEDIMENTATORE SECONDARIO	00:00	00:00		MP 301 (1375 m³/h) 3245,65									
MC 601 B	CARROPONTE SEDIMENTATORE SECONDARIO	00:00	00:00		MP 302 A (1500 m³/h)									
MC 901	CARROPONTE ISPESITTORE	00:00	00:00		MP 302 B (1500 m³/h) 256,4									
MX 401 A	AGITATORE DENITRIFICAZIONE	00:00	00:00		MK 302 A (compressore) 3588,53									
MX 401 B	AGITATORE DENITRIFICAZIONE	00:00	00:00		MK 302 b (compressore) 3318,56									
PS 201 A	POMPA 2° SOLLEVAMENTO	FERMA			CONTATORE ENEL ENERGIA ATTIVA 6323,1									
PS 201 B	POMPA 2° SOLLEVAMENTO	FERMA			CONTATORE ENEL ENERGIA REATTIVA 5567,3									
PS 201 C	POMPA 2° SOLLEVAMENTO				POZZO A									
PS 201 D	POMPA 2° SOLLEVAMENTO				POZZO B									
PS 301 A	POMPA ESTRAZIONE PRIMARIA				VALORI DELLA PROTEZIONE CATODICA									
PS 301 B	POMPA ESTRAZIONE PRIMARIA				ORE	USCITA		D.D.P						
PS 501 A	POMPA RICIRCOLO NITRIFICATO				09.20	V	A	tubo terra volt						
PS 501 B	POMPA RICIRCOLO NITRIFICATO	FERMA			PERCOLATO RICEVUTO m³									
PS 501 C	POMPA RICIRCOLO NITRIFICATO				PERCOLATO TRATTATO m³									
PS 501 D	POMPA RICIRCOLO NITRIFICATO	FERMA			Q IN DEPURATORE m³									
PS 701 A	POMPA CARICAMENTO ISPESITTORE				Q OUT STAZ. SOLL. m³									
701 B	POMPA CARICAMENTO ISPESITTORE				MISURATORE PORTATA									
701 C	POMPA CARICAMENTO ISPESITTORE				QUADRO OSSIGENO LIQUIDO									
PS 701 D	POMPA CARICAMENTO ISPESITTORE				POMPA									
PS 801 A	POMPA RICIRCOLO IMPIANTO				OSSIGENO									
PS 801 B	POMPA RICIRCOLO IMPIANTO				SILOS									
PS 802 A	POMPA ESTRAZIONE SECONDARIA				QUADRO PERCOLATO									
PS 802 B	POMPA ESTRAZIONE SECONDARIA				Q pompa mohno m³/h									
OSSIGENO DISCIOLTO NEI COMPARTI BIOLOGICI					POMPA MOHNO									
ORE	OX "A"	OX "B"	DEN "A"	DEN "B"	MANOVRE									
														
										POMPA TURO				
										CONSUMO GIORNALIERO REAGENTI				Cloruro ferrico
										Poli-elettrolita cationico	Acido fosforico	Ammonio silicatico	Litri	
					kilogrammi	Litri	Litri	Litri						

SOLLEVAMENTO PRIMARIO		CONTATORI ENEL		GRUPPO ELETTROGENO		1° SOLEVAMENTO ACQUE BIANCHE		2° SOLEVAMENTO ACQUE BIANCHE	
PS 101 A	28398,3	ATTIVA	7257,657	ORE	/	PS 1301 A		PS 1303 A	
PS 101 B	5,075	REATTIVA	1946,379			PS 1301 B		PS 1303 A	
PS 101 C	14112,1 (453 m³/h)	KWh				PS 1301 C		PS 1303 A	
		(K=2000)		(62/h)		(1500 m³/h)		(48 m³/h)	
SOLLEVAMENTO SECONDARIO		IN	OUT	OUT	STAZIONE DI SOLLEVAMENTO SNAM				
MC 1301	CARROPONTE VASCA A PIOGGIA	00:00	00:00		GRUPPO ELETTROGENO				
MC 301	CARROPONTE SEDIMENTATORE PRIMARIO	00:00	00:00		MP 300 (420 m³/h)				
MC 601 A	CARROPONTE SEDIMENTATORE SECONDARIO	00:00	00:00		MP 301 (1375 m³/h) 3245,65				
MC 601 B	CARROPONTE SEDIMENTATORE SECONDARIO	00:00	00:00		MP 302 A (1500 m³/h)				
MC 901	CARROPONTE ISPESSITORE	00:00	00:00		MP 302 B (1500 m³/h)				
MX 401 A	AGITATORE DENITRIFICAZIONE	00:00	00:00		MK 302 A (compressore) 3586,44				
MX 401 B	AGITATORE DENITRIFICAZIONE	00:00	00:00		MK 302 b (compressore) 3318,56				
PS 201 A	POMPA 2° SOLLEVAMENTO	FERMA			CONTATORE ENEL ENERGIA ATTIVA 6322,1				
PS 201 B	POMPA 2° SOLLEVAMENTO	FERMA			CONTATORE ENEL ENERGIA REATTIVA 5566,0				
PS 201 C	POMPA 2° SOLLEVAMENTO				POZZO A /				
PS 201 D	POMPA 2° SOLLEVAMENTO				POZZO B /				
PS 301 A	POMPA ESTRAZIONE PRIMARIA				VALORI DELLA PROTEZIONE CATTODICA				
PS 301 B	POMPA ESTRAZIONE PRIMARIA				ORE	USCITA V A		D.D.P tuba terra volt	
PS 501 A	POMPA RICIRCOLO NITRIFICATO								
PS 501 B	POMPA RICIRCOLO NITRIFICATO	FERMA			PERCOLATO RICEVUTO m³				
PS 501 C	POMPA RICIRCOLO NITRIFICATO				PERCOLATO TRATTATO m³				
PS 501 D	POMPA RICIRCOLO NITRIFICATO	FERMA			Q IN DEPURATORE m³				
PS 701 A	POMPA CARICAMENTO ISPESSITORE				Q OUT STAZ. SOLL. m³				
701 B	POMPA CARICAMENTO ISPESSITORE				MISURATORE PORTATA				
701 C	POMPA CARICAMENTO ISPESSITORE				QUADRO OSSIGENO LIQUIDO				
PS 701 D	POMPA CARICAMENTO ISPESSITORE				POMPA				
PS 801 A	POMPA RICIRCOLO IMPIANTO				OSSIGENO				
PS 801 B	POMPA RICIRCOLO IMPIANTO				SILOS				
PS 802 A	POMPA ESTRAZIONE SECONDARIA				QUADRO PERCOLATO				
PS 802 B	POMPA ESTRAZIONE SECONDARIA				Q pompa mohno m³/h				
OSSIGENO DISCIOLTO NEI COMPARTI BIOLOGICI					POMPA MOHNO				
ORE	OX "A"	OX "B"	DEN "A"	DEN "B"	MANOVRE				
					POMPA TURO				
					CONSUMO GIORNALIERO REAGENTI				
					Polielettrolita cationica	Acido fosforico	Anschiuma silicico	Cloruro ferrico	
					kilogrammi	Litri	Litri	Litri	

C.G.S. SA

IMPIANTO DI DEPURAZIONE DI BUCCINO

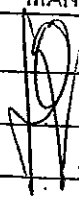
DATA 17-02-14

SOLLEVAMENTO PRIMARIO		CONTATORI ENEL		GRUPPO ELETTROGENO		1° SOLEVAMENTO ACQUE BIANCHE		2° SOLEVAMENTO ACQUE BIANCHE	
PS 101 A	25942,1	ATTIVA	7235243	ORE	CONSUMO	PS 1301 A		PS 1303 A	
PS 101 B	5,075	REATTIVA	1872535			PS 1301 B		PS 1303 A	
PS 101 C	16886,7 (453 m³/h)	KWh				PS 1301 C		PS 1303 A	
		(K=2000)		(650h)		(1500 m³/h)		(48 m³/h)	
SOLLEVAMENTO SECONDARIO		IN	OUT	OUT	STAZIONE DI SOLLEVAMENTO SNAM				
MC 1301	CARROPONTE VASCA A PIOGGIA	00:00	00:00		GRUPPO ELETTROGENO /				
MC 301	CARROPONTE SEDIMENTATORE PRIMARIO	00:00	00:00		MP 300 (420 m³/h) /				
MC 601 A	CARROPONTE SEDIMENTATORE SECONDARIO	00:00	00:00		MP 301 (1375 m³/h) 3215,65				
MC 601 B	CARROPONTE SEDIMENTATORE SECONDARIO	00:00	00:00		MP 302 A (1500 m³/h) /				
MC 901	CARROPONTE ISPESITORE	00:00	00:00		MP 302 B (1500 m³/h) 256,4				
MX 401 A	AGITATORE DENITRIFICAZIONE	00:00	00:00		MK 302 A (compressore) 3586,46				
MX 401 B	AGITATORE DENITRIFICAZIONE	00:00	00:00		MK 302 b (compressore) 3318,56				
PS 201 A	POMPA 2° SOLLEVAMENTO	FERMA			CONTATORE ENEL ENERGIA ATTIVA 6321,3				
PS 201 B	POMPA 2° SOLLEVAMENTO	FERMA			CONTATORE ENEL ENERGIA REATTIVA 5564,8				
PS 201 C	POMPA 2° SOLLEVAMENTO				POZZO A /				
PS 201 D	POMPA 2° SOLLEVAMENTO				POZZO B /				
PS 301 A	POMPA ESTRAZIONE PRIMARIA				VALORI DELLA PROTEZIONE CATTODICA				
PS 301 B	POMPA ESTRAZIONE PRIMARIA				ORE	USCITA		D.D.P	
PS 501 A	POMPA RICIRCOLO NITRIFICATO					V	A	tubo terra volt	
PS 501 B	POMPA RICIRCOLO NITRIFICATO	FERMA			PERCOLATO RICEVUTO m³				
PS 501 C	POMPA RICIRCOLO NITRIFICATO				PERCOLATO TRATTATO m³				
PS 501 D	POMPA RICIRCOLO NITRIFICATO	FERMA			Q IN DEPURATORE m³				
PS 701 A	POMPA CARICAMENTO ISPESITORE				Q OUT STAZ. SOLL. m³				
701 B	POMPA CARICAMENTO ISPESITORE				MISURATORE PORTATA				
701 C	POMPA CARICAMENTO ISPESITORE				QUADRO OSSIGENO LIQUIDO				
PS 701 D	POMPA CARICAMENTO ISPESITORE				POMPA				
PS 801 A	POMPA RICIRCOLO IMPIANTO				OSSIGENO				
PS 801 B	POMPA RICIRCOLO IMPIANTO				SILOS				
PS 802 A	POMPA ESTRAZIONE SECONDARIA				QUADRO PERCOLATO				
PS 802 B	POMPA ESTRAZIONE SECONDARIA				Q pompa mohno m³/h				
OSSIGENO DISCIOLTO NEI COMPARTI BIOLOGICI					POMPA MOHNO				
ORE	OX "A"	OX "B"	DEN "A"	DEN "B"	MANOVRE				
					POMPA TURO				
					CONSUMO GIORNALIERO REAGENTI				
		Poli-elettrolita cationico	Acido fosforico	Arsochloruro silicatico	Cloruro ferrico				
		kilogrammi	Litri	Litri	Litri				

SOLLEVAMENTO PRIMARIO		CONTATORI ENEL		GRUPPO ELETTROGENO		1° SOLEVAMENTO ACQUE BIANCHE		2° SOLEVAMENTO ACQUE BIANCHE		
PS 101 A	24324,1	ATTIVA	725,962	ORE	-	PS 1301 A	/	PS 1303 A	/	
PS 101 B	5,079	REATTIVA	4970,85			PS 1301 B	/		PS 1303 A	/
PS 101 C	16903,5 (453 m³/h)	KWh	(K=2000)			CONSUMO	PS 1301 C		/	PS 1303 A
SOLLEVAMENTO SECONDARIO		IN	OUT	OUT	STAZIONE DI SOLLEVAMENTO SNAM					
MC 1301	CARROPONTE VASCA A PIOGGIA	00:00	00:00		GRUPPO ELETTROGENO /					
MC 301	CARROPONTE SEDIMENTATORE PRIMARIO	00:00	00:00		MP 300 (420 m³/h) /					
MC 601 A	CARROPONTE SEDIMENTATORE SECONDARIO	00:00	00:00		MP 301 (1375 m³/h) 3245,65					
MC 601 B	CARROPONTE SEDIMENTATORE SECONDARIO	00:00	00:00		MP 302 A (1500 m³/h)					
MC 901	CARROPONTE ISPESITORE	00:00	00:00		MP 302 B (1500 m³/h) 256,9					
MX 401 A	AGITATORE DENITRIFICAZIONE	00:00	00:00		MK 302 A (compressore) 35 PL, 07					
MX 401 B	AGITATORE DENITRIFICAZIONE	00:00	00:00		MK 302 b (compressore) 33 PL, 56					
PS 201 A	POMPA 2° SOLLEVAMENTO	FERMA			CONTATORE ENEL ENERGIA ATTIVA					
PS 201 B	POMPA 2° SOLLEVAMENTO	FERMA			CONTATORE ENEL ENERGIA REATTIVA					
PS 201 C	POMPA 2° SOLLEVAMENTO				POZZO A /					
PS 201 D	POMPA 2° SOLLEVAMENTO				POZZO B /					
PS 301 A	POMPA ESTRAZIONE PRIMARIA				VALORI DELLA PROTEZIONE CATTODICA					
PS 301 B	POMPA ESTRAZIONE PRIMARIA				ORE	USCITA V	A	D.D.P. tuba terra volt		
PS 501 A	POMPA RICIRCOLO NITRIFICATO				09.00	2	0,5	-1,4		
PS 501 B	POMPA RICIRCOLO NITRIFICATO	FERMA			PERCOLATO RICEVUTO m³					
PS 501 C	POMPA RICIRCOLO NITRIFICATO				PERCOLATO TRATTATO m³					
PS 501 D	POMPA RICIRCOLO NITRIFICATO	FERMA			Q IN DEPURATORE m³					
PS 701 A	POMPA CARICAMENTO ISPESITORE				Q OUT STAZ. SOLL. m³					
701 B	POMPA CARICAMENTO ISPESITORE				MISURATORE PORTATA					
701 C	POMPA CARICAMENTO ISPESITORE				QUADRO OSSIGENO LIQUIDO					
PS 701 D	POMPA CARICAMENTO ISPESITORE				POMPA					
PS 801 A	POMPA RICIRCOLO IMPIANTO				OSSIGENO					
PS 801 B	POMPA RICIRCOLO IMPIANTO				SILOS					
PS 802 A	POMPA ESTRAZIONE SECONDARIA				QUADRO PERCOLATO					
PS 802 B	POMPA ESTRAZIONE SECONDARIA				Q pompa mohno m³/h					
OSSIGENO DISCIOLTO NEI COMPARTI BIOLOGICI						POMPA MOHNO				
ORE	OX "A"	OX "B"	DEN "A"	DEN "B"	MANOVRE	POMPA TURO				
						CONSUMO GIORNALIERO REAGENTI				
						Polieterrolita castanica	Acido fosforico	Amuchiuma silicatico	Cloruro ferrico	
						kilogrammi	Litri	Litri	Litri	

SOLLEVAMENTO PRIMARIO		CONTATORI ENEL		GRUPPO ELETTROGENO		1° SOLEVAMENTO ACQUE BIANCHE		2° SOLEVAMENTO ACQUE BIANCHE	
PS 101 A	22581,3	ATTIVA	7250517	ORE	CONSUMO	PS 1301 A		PS 1303 A	
PS 101 B	5075	REATTIVA	1968017			PS 1301 B		PS 1303 A	
PS 101 C	16828,7	KWh				PS 1301 C			
		(K=2000)		(65/m)		(1500 m³/h)		(40 m³/h)	
SOLLEVAMENTO SECONDARIO		IN	OUT	OUT	STAZIONE DI SOLLEVAMENTO SNAM				
MC 1301	CARROPONTE VASCA A PIOGGIA	00:00	00:00		GRUPPO ELETTROGENO				
MC 301	CARROPONTE SEDIMENTATORE PRIMARIO	00:00	00:00		MP 300 (420 m³/h)	28885,68			
MC 601 A	CARROPONTE SEDIMENTATORE SECONDARIO	00:00	00:00		MP 301 (1375 m³/h)	3245,65			
MC 601 B	CARROPONTE SEDIMENTATORE SECONDARIO	00:00	00:00		MP 302 A (1500 m³/h)				
MC 901	CARROPONTE ISPESSITORE	00:00	00:00		MP 302 B (1500 m³/h)	256,4			
MX 401 A	AGITATORE DENITRIFICAZIONE	00:00	00:00		MK 302 A (compressore)	3580,18			
MX 401 B	AGITATORE DENITRIFICAZIONE	00:00	00:00		MK 302 b (compressore)	3318,56			
PS 201 A	POMPA 2° SOLLEVAMENTO	FERMA			CONTATORE ENEL ENERGIA ATTIVA	6324,1			
PS 201 B	POMPA 2° SOLLEVAMENTO	FERMA			CONTATORE ENEL ENERGIA REATTIVA	5563,3			
PS 201 C	POMPA 2° SOLLEVAMENTO				POZZO A				
PS 201 D	POMPA 2° SOLLEVAMENTO				POZZO B				
PS 301 A	POMPA ESTRAZIONE PRIMARIA				VALORI DELLA PROTEZIONE CATTODICA				
PS 301 B	POMPA ESTRAZIONE PRIMARIA				ORE	USCITA	D.D.P.		
PS 501 A	POMPA RICIRCOLO NITRIFICATO				V	A	tubo terra var.		
PS 501 B	POMPA RICIRCOLO NITRIFICATO	FERMA			PERCOLATO RICEVUTO m³				
PS 501 C	POMPA RICIRCOLO NITRIFICATO				PERCOLATO TRATTATO m³				
PS 501 D	POMPA RICIRCOLO NITRIFICATO	FERMA			Q IN DEPURATORE m³				
PS 701 A	POMPA CARICAMENTO ISPESSITORE				Q OUT STAZ. SOLL. m³				
701 B	POMPA CARICAMENTO ISPESSITORE				MISURATORE PORTATA				
701 C	POMPA CARICAMENTO ISPESSITORE				QUADRO OSSIGENO LIQUIDO				
PS 701 D	POMPA CARICAMENTO ISPESSITORE				POMPA				
PS 801 A	POMPA RICIRCOLO IMPIANTO				OSSIGENO				
PS 801 B	POMPA RICIRCOLO IMPIANTO				SILOS				
PS 802 A	POMPA ESTRAZIONE SECONDARIA				QUADRO PERCOLATO				
PS 802 B	POMPA ESTRAZIONE SECONDARIA				Q pompa mohno m³/h				
OSSIGENO DISCIOLTO NEI COMPARTI BIOLOGICI									
ORE	OX "A"	OX "B"	DEN "A"	DEN "B"	MANOVRE				
					POMPA MOHNO				
					POMPA TURO				
CONSUMO GIORNALIERO REAGENTI									
	Polielettrolita cationica	Acido fosforico	Anuscium siliconic	Cloruro ferrico					
	Kilogrammi	Litri	Litri	Litri					

SOLLEVAMENTO PRIMARIO		CONTATORI ENEL	GRUPPO ELETTROGENO		1° SOLEVAMENTO ACQUE BIANCHE	2° SOLEVAMENTO ACQUE BIANCHE	
PS 101 A	188016	ATTIVA 7248045	ORE	CONSUMO	PS 1301 A	PS 1303 A	
PS 101 B	5066	REATTIVA 1867103			PS 1301 B		PS 1303 A
PS 101 C	1658.67 (453 m³/h)	KWh (K=2000)			PS 1301 C		PS 1303 A (48 m³/h)
SOLLEVAMENTO SECONDARIO		IN	OUT	OUT	STAZIONE DI SOLLEVAMENTO SNAM		
MC 1301	CARROPONTE VASCA A PIOGGIA	00:00	00:00		GRUPPO ELETTROGENO		
MC 301	CARROPONTE SEDIMENTATORE PRIMARIO	00:00	00:00		MP 300 (420 m³/h)	28885,68	
MC 601 A	CARROPONTE SEDIMENTATORE SECONDARIO	00:00	00:00		MP 301 (1375 m³/h)	3245,65	
MC 601 B	CARROPONTE SEDIMENTATORE SECONDARIO	00:00	00:00		MP 302 A (1500 m³/h)		
MC 901	CARROPONTE ISPESITTORE	00:00	00:00		MP 302 B (1500 m³/h)	256,4	
MX 401 A	AGITATORE DENITRIFICAZIONE	00:00	00:00		MK 302 A (compressore)	3578,07	
401 B	AGITATORE DENITRIFICAZIONE	00:00	00:00		MK 302 b (compressore)	3318,56	
201 A	POMPA 2° SOLLEVAMENTO	FERMA			CONTATORE ENEL ENERGIA ATTIVA	6318,5	
PS 201 B	POMPA 2° SOLLEVAMENTO	FERMA			CONTATORE ENEL ENERGIA REATTIVA	5561,2	
PS 201 C	POMPA 2° SOLLEVAMENTO				POZZO A		
PS 201 D	POMPA 2° SOLLEVAMENTO				POZZO B		
PS 301 A	POMPA ESTRAZIONE PRIMARIA				VALORI DELLA PROTEZIONE CATTODICA		
PS 301 B	POMPA ESTRAZIONE PRIMARIA				ORE	USCITA V A D.D.P. tubo terra volt	
PS 501 A	POMPA RICIRCOLO NITRIFICATO						
PS 501 B	POMPA RICIRCOLO NITRIFICATO	FERMA			PERCOLATO RICEVUTO m³		
PS 501 C	POMPA RICIRCOLO NITRIFICATO				PERCOLATO TRATTATO m³		
PS 501 D	POMPA RICIRCOLO NITRIFICATO	FERMA			Q IN DEPURATORE m³		
PS 701 A	POMPA CARICAMENTO ISPESITTORE				Q OUT STAZ. SOLL. m³		
701 B	POMPA CARICAMENTO ISPESITTORE				MISURATORE PORTATA		
701 C	POMPA CARICAMENTO ISPESITTORE				QUADRO OSSIGENO LIQUIDO		
PS 701 D	POMPA CARICAMENTO ISPESITTORE				POMPA		
PS 801 A	POMPA RICIRCOLO IMPIANTO				OSSIGENO		
PS 801 B	POMPA RICIRCOLO IMPIANTO				SILOS		
PS 802 A	POMPA ESTRAZIONE SECONDARIA				QUADRO PERCOLATO		
PS 802 B	POMPA ESTRAZIONE SECONDARIA				Q pompa mohno m³/h		
OSSIGENO DISCIOLTO NEI COMPARTI BIOLOGICI					POMPA MOHNO		
ORE	OX "A"	OX "B"	DEN "A"	DEN "B"	POMPA TURO		
					CONSUMO GIORNALIERO REAGENTI		
					Polielettrolita cationico	Acido fosforico	
					Anuschiume siliconic	Cloruro ferrico	
					kilogrammi	Litri	
						Litri	

SOLLEVAMENTO PRIMARIO		CONTATORI ENEL		GRUPPO ELETTROGENO		1° SOLEVAMENTO ACQUE BIANCHE		2° SOLEVAMENTO ACQUE BIANCHE	
PS 101 A	453 m³/h	ATTIVA	7244030	ORE		PS 1301 A	1500 m³/h	PS 1303 A	48 m³/h
PS 101 B	5066	REATTIVA	4865300	CONSUMO		PS 1301 B		PS 1303 A	
PS 101 C	16390,8	KWh				PS 1301 C		PS 1303 A	
SOLLEVAMENTO SECONDARIO		IN	OUT	OUT	STAZIONE DI SOLLEVAMENTO SNAM				
MC 1301	CARROPONTE VASCA A PIOGGIA	00:00	00:00		GRUPPO ELETTROGENO				
MC 301	CARROPONTE SEDIMENTATORE PRIMARIO	00:00	00:00		MP 300 (420 m³/h) 28885,68				
MC 601 A	CARROPONTE SEDIMENTATORE SECONDARIO	00:00	00:00		MP 301 (1375 m³/h) 3245,65				
MC 601 B	CARROPONTE SEDIMENTATORE SECONDARIO	00:00	00:00		MP 302 A (1500 m³/h)				
MC 901	CARROPONTE ISPESSITORE	00:00	00:00		MP 302 B (1500 m³/h) 256,4				
MX 401 A	AGITATORE DENITRIFICAZIONE	00:00	00:00		MK 302 A (compressore) 3576,00				
401 B	AGITATORE DENITRIFICAZIONE	00:00	00:00		MK 302 b (compressore) 3348,56				
PS 201 A	POMPA 2° SOLEVAMENTO	FERMA			CONTATORE ENEL ENERGIA ATTIVA 6317,8				
PS 201 B	POMPA 2° SOLEVAMENTO	FERMA			CONTATORE ENEL ENERGIA REATTIVA 5559,5				
PS 201 C	POMPA 2° SOLEVAMENTO				POZZO A				
PS 201 D	POMPA 2° SOLEVAMENTO				POZZO B				
PS 301 A	POMPA ESTRAZIONE PRIMARIA				VALORI DELLA PROTEZIONE CATTODICA				
PS 301 B	POMPA ESTRAZIONE PRIMARIA				ORE	USCITA V	A	D.D.P	tuba terra volt
PS 501 A	POMPA RICIRCOLO NITRIFICATO				09,50	✓	✓	✓	
PS 501 B	POMPA RICIRCOLO NITRIFICATO	FERMA			PERCOLATO RICEVUTO m³				
PS 501 C	POMPA RICIRCOLO NITRIFICATO				PERCOLATO TRATTATO m³				
PS 501 D	POMPA RICIRCOLO NITRIFICATO	FERMA			Q IN DEPURATORE m³				
PS 701 A	POMPA CARICAMENTO ISPESSITORE				Q OUT STAZ. SOLL. m³				
701 B	POMPA CARICAMENTO ISPESSITORE				MISURATORE PORTATA				
701 C	POMPA CARICAMENTO ISPESSITORE				QUADRO OSSIGENO LIQUIDO				
PS 701 D	POMPA CARICAMENTO ISPESSITORE				POMPA				
PS 801 A	POMPA RICIRCOLO IMPIANTO				OSSIGENO				
PS 801 B	POMPA RICIRCOLO IMPIANTO				SILOS				
PS 802 A	POMPA ESTRAZIONE SECONDARIA				QUADRO PERCOLATO				
PS 802 B	POMPA ESTRAZIONE SECONDARIA				Q pompa mohno m³/h				
OSSIGENO DISCIOLTO NEI COMPARTI BIOLOGICI					POMPA MOHNO				
ORE	OX "A"	OX "B"	DEN "A"	DEN "B"	MANOVRE				
									
					CONSUMO GIORNALIERO REAGENTI				
		Polieterrolita cationica	Acido fosforico	Antischiuma silicico	Cloruro ferrico				
		kilogrammi	Litri	Litri	Litri				

SOLLEVAMENTO PRIMARIO		CONTATORI ENEL		GRUPPO ELETTROGENO		1° SOLEVAMENTO ACQUE BIANCHE		2° SOLEVAMENTO ACQUE BIANCHE		
PS 101 A	12050,9	ATTIVA	4212,980	ORE	/	PS 1301 A	/	PS 1303 A	/	
PS 101 B	5.060	REATTIVA	1963,730			PS 1301 B	/		PS 1303 A	/
PS 101 C	0	KWh				PS 1301 C	/		PS 1303 A	/
(453 m³/h)		(K=2000)		(65/h)		(1500 m³/h)		(48 m³/h)		
SOLLEVAMENTO SECONDARIO		IN	OUT	OUT	STAZIONE DI SOLLEVAMENTO SNAM					
MC 1301	CARROPONTE VASCA A PIGNA	00:00	00:00		GRUPPO ELETTROGENO 306,00					
MC 301	CARROPONTE SEDIMENTATORE PRIMARIO	00:00	00:00		MP 300 (420 m³/h)					
MC 601 A	CARROPONTE SEDIMENTATORE SECONDARIO	00:00	00:00		MP 301 (1375 m³/h) 3245,37					
MC 601 B	CARROPONTE SEDIMENTATORE SECONDARIO	00:00	00:00		MP 302 A (1500 m³/h) /					
MC 901	CARROPONTE ISPESITORE	00:00	00:00		MP 302 B (1500 m³/h) 236,4					
MX 401 A	AGITATORE DENITRIFICAZIONE	00:00	00:00		MK 302 A (compressore) 3549,00					
401 B	AGITATORE DENITRIFICAZIONE	00:00	00:00		MK 302 b (compressore) 3318,56					
PS 201 A	POMPA 2° SOLLEVAMENTO	FERMA			CONTATORE ENEL ENERGIA ATTIVA 6315,9					
PS 201 B	POMPA 2° SOLLEVAMENTO	FERMA			CONTATORE ENEL ENERGIA REATTIVA 5557,4					
PS 201 C	POMPA 2° SOLLEVAMENTO				POZZO A /					
PS 201 D	POMPA 2° SOLLEVAMENTO				POZZO B /					
PS 301 A	POMPA ESTRAZIONE PRIMARIA				VALORI DELLA PROTEZIONE CATTODICA					
PS 301 B	POMPA ESTRAZIONE PRIMARIA				ORE	USCITA		D.D.P		
PS 501 A	POMPA RICIRCOLO NITRIFICATO				/	/	/	tubo terra volt		
PS 501 B	POMPA RICIRCOLO NITRIFICATO	FERMA			PERCOLATO RICEVUTO m³ 16046,8					
PS 501 C	POMPA RICIRCOLO NITRIFICATO				PERCOLATO TRATTATO m³					
PS 501 D	POMPA RICIRCOLO NITRIFICATO	FERMA			Q IN DEPURATORE m³					
PS 701 A	POMPA CARICAMENTO ISPESITORE				Q OUT STAZ. SOLL. m³					
701 B	POMPA CARICAMENTO ISPESITORE				MISURATORE PORTATA					
701 C	POMPA CARICAMENTO ISPESITORE				QUADRO OSSIGENO LIQUIDO					
PS 701 D	POMPA CARICAMENTO ISPESITORE				POMPA					
PS 801 A	POMPA RICIRCOLO IMPIANTO				OSSIGENO					
PS 801 B	POMPA RICIRCOLO IMPIANTO				SILOS					
PS 802 A	POMPA ESTRAZIONE SECONDARIA				QUADRO PERCOLATO					
PS 802 B	POMPA ESTRAZIONE SECONDARIA				Q pompa mohno m³/h					
OSSIGENO DISCIOLTO NEI COMPARTI BIOLOGICI						POMPA MOHNO				
ORE	OX "A"	OX "B"	DEN "A"	DEN "B"	MANOVRE	POMPA TURO				
						CONSUMO GIORNALIERO REAGENTI				
						Polielettrolita cationico	Acido fosforico	Amuchiuma siliconic	Cloruro ferrico	
						kilogrammi	Litri	Litri	Litri	


C.G.S. SA

IMPIANTO DI DEPURAZIONE DI BUCCINO

DATA 11/02/14

SOLLEVAMENTO PRIMARIO		CONTATORI ENEL		GRUPPO ELETTROGENO	1° SOLEVAMENTO ACQUE BIANCHE	2° SOLEVAMENTO ACQUE BIANCHE		
PS 101 A	<u>81490,73</u>	ATTIVA	<u>7240564</u>	ORE <input checked="" type="checkbox"/> CONSUMO	PS 1301 A	PS 1303 A PS 1303 A		
PS 101 B	<u>8.447</u>	REATTIVA	<u>1964390</u>		PS 1301 B			
PS 101 C	<u>0</u>	KWh			PS 1301 C			
	(483 m³/h)	(K=2000)		(62lm)	(1500 m³/h)	(48 m³/h)		
SOLLEVAMENTO SECONDARIO		IN	OUT	OUT	STAZIONE DI SOLLEVAMENTO SNAM			
MC 1301	CARROPONTE VASCA A PIOGGIA	00:00	00:00		GRUPPO ELETTROGENO <u>306.00</u>			
MC 301	CARROPONTE SEDIMENTATORE PRIMARIO	00:00	00:00		MP 300 (420 m³/h) <u>2999,50</u>			
MC 601 A	CARROPONTE SEDIMENTATORE SECONDARIO	00:00	00:00		MP 301 (1375 m³/h) <u>3245,34</u>			
MC 601 B	CARROPONTE SEDIMENTATORE SECONDARIO	00:00	00:00		MP 302 A (1500 m³/h)			
MC 901	CARROPONTE ISPESITORE	00:00	00:00		MP 302 B (1500 m³/h) <u>256,14</u>			
MX 401 A	AGITATORE DENITRIFICAZIONE	00:00	00:00		MK 302 A (compressore) <u>3542,34</u>			
401 B	AGITATORE DENITRIFICAZIONE	00:00	00:00		MK 302 b (compressore) <u>3378,56</u>			
201 A	POMPA 2° SOLLEVAMENTO	FERMA			CONTATORE ENEL ENERGIA ATTIVA <u>6344,8</u>			
PS 201 B	POMPA 2° SOLLEVAMENTO	FERMA			CONTATORE ENEL ENERGIA REATTIVA <u>5556,0</u>			
PS 201 C	POMPA 2° SOLLEVAMENTO				POZZO A			
PS 201 D	POMPA 2° SOLLEVAMENTO				POZZO B			
PS 301 A	POMPA ESTRAZIONE PRIMARIA				VALORI DELLA PROTEZIONE CATTODICA			
PS 301 B	POMPA ESTRAZIONE PRIMARIA				ORE	USCITA A D.D.P. tubo terra volt		
PS 501 A	POMPA RICIRCOLO NITRIFICATO				<input checked="" type="checkbox"/>	<input checked="" type="checkbox"/> <input checked="" type="checkbox"/> <input checked="" type="checkbox"/>		
PS 501 B	POMPA RICIRCOLO NITRIFICATO	FERMA			PERCOLATO RICEVUTO m³ <u>1509,56</u>			
PS 501 C	POMPA RICIRCOLO NITRIFICATO				PERCOLATO TRATTATO m³			
PS 501 D	POMPA RICIRCOLO NITRIFICATO	FERMA			Q IN DEPURATORE m³			
PS 701 A	POMPA CARICAMENTO ISPESITORE				Q OUT STAZ. SOLL. m³			
701 B	POMPA CARICAMENTO ISPESITORE				MISURATORE PORTATA			
701 C	POMPA CARICAMENTO ISPESITORE				QUADRO OSSIGENO LIQUIDO			
PS 701 D	POMPA CARICAMENTO ISPESITORE				POMPA			
PS 801 A	POMPA RICIRCOLO IMPIANTO				OSSIGENO			
PS 801 B	POMPA RICIRCOLO IMPIANTO				SILOS			
PS 802 A	POMPA ESTRAZIONE SECONDARIA				QUADRO PERCOLATO			
PS 802 B	POMPA ESTRAZIONE SECONDARIA				Q pompa mohno m³/h			
OSSIGENO DISCIOLTO NEI COMPARTI BIOLOGICI					POMPA MOHNO			
ORE	OX "A"	OX "B"	DEN "A"	DEN "B"	POMPA TURO			
					CONSUMO GIORNALIERO REAGENTI			
					Polielettrolita cationica	Acido fosforico	Antisciumo silicatico	Cloruro ferrico
					kilogrammi	Litri	Litri	Litri

SOLLEVAMENTO PRIMARIO		CONTATORI ENEL		GRUPPO ELETTROGENO	1° SOLEVAMENTO ACQUE BIANCHE	2° SOLEVAMENTO ACQUE BIANCHE		
PS 101 A	5921,99	ATTIVA	7237260	ORE CONSUMO	PS 1301 A			
PS 101 B	8,417	REATTIVA	1959086		PS 1301 B	PS 1303 A		
PS 101 C	15549,0 (483 m³/h)	KWh	(K=2000)		PS 1301 C	PS 1303 A (48 m³/h)		
SOLLEVAMENTO SECONDARIO		IN	OUT	OUT	STAZIONE DI SOLLEVAMENTO SNAM			
MC 1301	CARROPONTE VASCA A PIGGIA	00:00	00:00		GRUPPO ELETTROGENO 30609			
MC 301	CARROPONTE SEDIMENTATORE PRIMARIO	00:00	00:00		MP 300 (420 m³/h)			
MC 601 A	CARROPONTE SEDIMENTATORE SECONDARIO	00:00	00:00		MP 301 (1375 m³/h) 3245,37			
MC 601 B	CARROPONTE SEDIMENTATORE SECONDARIO	00:00	00:00		MP 302 A (1500 m³/h)			
MC 901	CARROPONTE ISPESITORE	00:00	00:00		MP 302 B (1500 m³/h) 236,4			
MX 401 A	AGITATORE DENITRIFICAZIONE	00:00	00:00		MK 302 A (compressore) 357046			
MX 401 B	AGITATORE DENITRIFICAZIONE	00:00	00:00		MK 302 b (compressore) 3328,56			
PS 201 A	POMPA 2° SOLLEVAMENTO	FERMA			CONTATORE ENEL ENERGIA ATTIVA 6314,6			
PS 201 B	POMPA 2° SOLLEVAMENTO	FERMA			CONTATORE ENEL ENERGIA REATTIVA 5553,7			
PS 201 C	POMPA 2° SOLLEVAMENTO				POZZO A			
PS 201 D	POMPA 2° SOLLEVAMENTO				POZZO B			
PS 301 A	POMPA ESTRAZIONE PRIMARIA				VALORI DELLA PROTEZIONE CATTODICA			
PS 301 B	POMPA ESTRAZIONE PRIMARIA				ORE	USCITA D.D.P. tuba terra volt		
PS 501 A	POMPA RICIRCOLO NITRIFICATO				V	A		
PS 501 B	POMPA RICIRCOLO NITRIFICATO	FERMA						
PS 501 C	POMPA RICIRCOLO NITRIFICATO				PERCOLATO RICEVUTO m³			
PS 501 D	POMPA RICIRCOLO NITRIFICATO	FERMA			PERCOLATO TRATTATO m³			
PS 701 A	POMPA CARICAMENTO ISPESITORE				Q IN DEPURATORE m³			
PS 701 B	POMPA CARICAMENTO ISPESITORE				Q OUT STAZ. SOLL. m³			
PS 701 C	POMPA CARICAMENTO ISPESITORE				MISURATORE PORTATA			
PS 701 D	POMPA CARICAMENTO ISPESITORE				QUADRO OSSIGENO LIQUIDO			
PS 801 A	POMPA RICIRCOLO IMPIANTO				POMPA			
PS 801 B	POMPA RICIRCOLO IMPIANTO				OSSIGENO			
PS 802 A	POMPA ESTRAZIONE SECONDARIA				SILOS			
PS 802 B	POMPA ESTRAZIONE SECONDARIA				QUADRO PERCOLATO			
OSSIGENO DISCIOLTO NEI COMPARTI BIOLOGICI					Q pompa mohno m³/h			
ORE	OX "A"	OX "B"	DEN "A"	DEN "B"	POMPA MOHNO			
					POMPA TURO			
					CONSUMO GIORNALIERO REAGENTI			
					Polielettrolita cationica	Acido fosforico	Anusciuma silicico	Cloruro ferrico
					kilogrammi	Litri	Litri	Litri

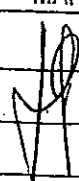
SOLLEVAMENTO PRIMARIO		CONTATORI ENEL		GRUPPO ELETTROGENO		1° SOLEVAMENTO ACQUE BIANCHE		2° SOLEVAMENTO ACQUE BIANCHE	
PS 101 A	2948.59	ATTIVA	223444	CONSUMO (65m)		PS 1301 A	STAZIONE DI SOLEVAMENTO SNAM		
PS 101 B	4.939	REATTIVA	14954080			PS 1301 B			
PS 101 C	V	KWh				PS 1301 C			
(453 m³/h)		(K=2000)				(1500 m³/h)		(48 m³/h)	
SOLLEVAMENTO SECONDARIO		IN	OUT	OUT	STAZIONE DI SOLEVAMENTO SNAM				
MC 1301	CARROPONTE VASCA A PIOGGIA	00:00	00:00		GRUPPO ELETTROGENO 300,00				
MC 301	CARROPONTE SEDIMENTATORE PRIMARIO	00:00	00:00		MP 300 (420 m³/h)				
MC 601 A	CARROPONTE SEDIMENTATORE SECONDARIO	00:00	00:00		MP 301 (1375 m³/h) 32.48.37				
MC 601 B	CARROPONTE SEDIMENTATORE SECONDARIO	00:00	00:00		MP 302 A (1500 m³/h)				
MC 901	CARROPONTE ISPESSITORE	00:00	00:00		MP 302 B (1500 m³/h) 256,14				
MX 401 A	AGITATORE DENITRIFICAZIONE	00:00	00:00		MK 302 A (compressore) 3568,16				
401 B	AGITATORE DENITRIFICAZIONE	00:00	00:00		MK 302 b (compressore) 3318,56				
201 A	POMPA 2° SOLEVAMENTO	FERMA			CONTATORE ENEL ENERGIA ATTIVA 6342,8				
PS 201 B	POMPA 2° SOLEVAMENTO	FERMA			CONTATORE ENEL ENERGIA REATTIVA 5553,3				
PS 201 C	POMPA 2° SOLEVAMENTO				POZZO A				
PS 201 D	POMPA 2° SOLEVAMENTO				POZZO B				
PS 301 A	POMPA ESTRAZIONE PRIMARIA				VALORI DELLA PROTEZIONE CATODICA				
PS 301 B	POMPA ESTRAZIONE PRIMARIA				ORE	USCITA V A		D.D.P tubo terra volt	
PS 501 A	POMPA RICIRCOLO NITRIFICATO								
PS 501 B	POMPA RICIRCOLO NITRIFICATO	FERMA			PERCOLATO RICEVUTO m³ 155490				
PS 501 C	POMPA RICIRCOLO NITRIFICATO				PERCOLATO TRATTATO m³				
PS 501 D	POMPA RICIRCOLO NITRIFICATO	FERMA			Q IN DEPURATORE m³				
PS 701 A	POMPA CARICAMENTO ISPESSITORE				Q OUT STAZ. SOLL. m³				
701 B	POMPA CARICAMENTO ISPESSITORE				MISURATORE PORTATA				
701 C	POMPA CARICAMENTO ISPESSITORE				QUADRO OSSIGENO LIQUIDO				
PS 701 D	POMPA CARICAMENTO ISPESSITORE				POMPA				
PS 801 A	POMPA RICIRCOLO IMPIANTO				OSSIGENO				
PS 801 B	POMPA RICIRCOLO IMPIANTO				SILOS				
PS 802 A	POMPA ESTRAZIONE SECONDARIA				QUADRO PERCOLATO				
PS 802 B	POMPA ESTRAZIONE SECONDARIA				Q pompa mohno m³/h				
OSSIGENO DISCIOLTO NEI COMPARTI BIOLOGICI									
ORE	OX "A"	OX "B"	DEN "A"	DEN "B"	MANOVRE				
									
CONSUMO GIORNALIERO REAGENTI									
Poli-elettrolita cationico		Acido fosforico		Anschiumo silicico		Cloruro ferrico			
kilogrammi		Litri		Litri		Litri			


C.G.S. SA

IMPIANTO DI DEPURAZIONE DI BUCCINO

DATA 09/02/14

SOLLEVAMENTO PRIMARIO		CONTATORI ENEL		GRUPPO ELETTROGENO		1° SOLEVAMENTO ACQUE BIANCHE		2° SOLEVAMENTO ACQUE BIANCHE	
PS 101 A	8746,10	ATTIVA	7231,338	ORE	/	PS 1301 A		PS 1303 A	
PS 101 B	7,939	REATTIVA	1954,930			PS 1301 B		PS 1303 A	
PS 101 C	0	KWh				PS 1301 C		PS 1303 A	
(453 m³/h)		(K=2000)		(65/h)		(1500 m³/h)		(48 m³/h)	
SOLLEVAMENTO SECONDARIO		IN	OUT	OUT	STAZIONE DI SOLEVAMENTO SNAM				
MC 1301	CARROPONTE VASCA A PIOGGIA	00:00	00:00		GRUPPO ELETTROGENO 306,00				
MC 301	CARROPONTE SEDIMENTATORE PRIMARIO	00:00	00:00		MP 300 (420 m³/h)				
MC 601 A	CARROPONTE SEDIMENTATORE SECONDARIO	00:00	00:00		MP 301 (1375 m³/h) 3245,34				
MC 601 B	CARROPONTE SEDIMENTATORE SECONDARIO	00:00	00:00		MP 302 A (1500 m³/h)				
MC 901	CARROPONTE ISPESSITORE	00:00	00:00		MP 302 B (1500 m³/h) 3318,56				
MX 401 A	AGITATORE DENITRIFICAZIONE	00:00	00:00		MK 302 A (compressore) 3566,83				
MX 401 B	AGITATORE DENITRIFICAZIONE	00:00	00:00		MK 302 b (compressore) 3318,56				
PS 201 A	POMPA 2° SOLEVAMENTO	FERMA			CONTATORE ENEL ENERGIA ATTIVA 1312,1				
PS 201 B	POMPA 2° SOLEVAMENTO	FERMA			CONTATORE ENEL ENERGIA REATTIVA 5551,8				
PS 201 C	POMPA 2° SOLEVAMENTO				POZZO A				
PS 201 D	POMPA 2° SOLEVAMENTO				POZZO B				
PS 301 A	FOMPA ESTRAZIONE PRIMARIA				VALORI DELLA PROTEZIONE CATTODICA				
PS 301 B	FOMPA ESTRAZIONE PRIMARIA				ORE	USCITA		D.D.P	
PS 501 A	POMPA RICIRCOLO NITRIFICATO				V	A	tuba terra volt		
PS 501 B	POMPA RICIRCOLO NITRIFICATO	FERMA							
PS 501 C	POMPA RICIRCOLO NITRIFICATO				PERCOLATO RICEVUTO m³ 1539,77				
PS 501 D	POMPA RICIRCOLO NITRIFICATO	FERMA			PERCOLATO TRATTATO m³				
PS 701 A	POMPA CARICAMENTO ISPESSITORE				Q IN DEPURATORE m³				
701 B	POMPA CARICAMENTO ISPESSITORE				Q OUT STAZ. SOLL. m³				
701 C	POMPA CARICAMENTO ISPESSITORE				MISURATORE PORTATA				
PS 701 D	POMPA CARICAMENTO ISPESSITORE				QUADRO OSSIGENO LIQUIDO				
PS 801 A	POMPA RICIRCOLO IMPIANTO				POMPA				
PS 801 B	POMPA RICIRCOLO IMPIANTO				OSSIGENO				
PS 802 A	POMPA ESTRAZIONE SECONDARIA				SILOS				
PS 802 B	POMPA ESTRAZIONE SECONDARIA				QUADRO PERCOLATO				
OSSIGENO DISCIOLTO NEI COMPARTI BIOLOGICI					Q pompa mohno m³/h				
ORE	OX "A"	OX "B"	DEN "A"	DEN "B"	POMPA MOHNO				
					POMPA TURO				
					CONSUMO GIORNALIERO REAGENTI				
					Polieterotrilita cationica	Acido fosforico	Aniscloruro silicico	Cloruro ferrico	
					kilogrammi	Litri	Litri	Litri	

SOLLEVAMENTO PRIMARIO		CONTATORI ENEL		GRUPPO ELETTROGENO		1° SOLEVAMENTO ACQUE BIANCHE		2° SOLEVAMENTO ACQUE BIANCHE	
PS 101 A	64.49.99	ATTIVA	7228105	ORE	CONSUMO	PS 1301 A	64.49.99	PS 1303 A	
PS 101 B	4.939	REATTIVA	4952636			PS 1301 B	4.939	PS 1303 A	
PS 101 C	(453 m³/h)	KWh	(K=2000)			PS 1301 C	✓	PS 1303 A	(48 m³/h)
SOLLEVAMENTO SECONDARIO		IN	OUT	OUT	STAZIONE DI SOLLEVAMENTO SNAM				
MC 1301	CARROPONTE VASCA A PIDGGIA	00:00	00:00		GRUPPO ELETTROGENO 306.00				
MC 301	CARROPONTE SEDIMENTATORE PRIMARIO	00:00	00:00		MP 300 (420 m³/h) 2990 5.60				
MC 601 A	CARROPONTE SEDIMENTATORE SECONDARIO	00:00	00:00		MP 301 (1375 m³/h) 32145.34				
MC 601 B	CARROPONTE SEDIMENTATORE SECONDARIO	00:00	00:00		MP 302 A (1500 m³/h) ✓				
MC 901	CARROPONTE ISPESSITORE	00:00	00:00		MP 302 B (1500 m³/h) 256.4				
MX 401 A	AGITATORE DENITRIFICAZIONE	00:00	00:00		MK 302 A (compressore) 3564.69				
MX 401 B	AGITATORE DENITRIFICAZIONE	00:00	00:00		MK 302 b (compressore) 3318.56				
PS 201 A	POMPA 2° SOLEVAMENTO	FERMA			CONTATORE ENEL ENERGIA ATTIVA 6344.0				
PS 201 B	POMPA 2° SOLEVAMENTO	FERMA			CONTATORE ENEL ENERGIA REATTIVA 5550.6				
PS 201 C	POMPA 2° SOLEVAMENTO				POZZO A				
PS 201 D	POMPA 2° SOLEVAMENTO				POZZO B				
PS 301 A	POMPA ESTRAZIONE PRIMARIA				VALORI DELLA PROTEZIONE CATODICA				
PS 301 B	POMPA ESTRAZIONE PRIMARIA				ORE	USCITA		D.D.P	
PS 501 A	POMPA RICIRCOLO NITRIFICATO					V	A	tuba terra volt	
PS 501 B	POMPA RICIRCOLO NITRIFICATO	FERMA			PERCOLATO RICEVUTO m³ 15158.6				
PS 501 C	POMPA RICIRCOLO NITRIFICATO				PERCOLATO TRATTATO m³				
PS 501 D	POMPA RICIRCOLO NITRIFICATO	FERMA			Q IN DEPURATORE m³				
PS 701 A	POMPA CARICAMENTO ISPESSITORE				Q OUT STAZ. SOLL. m³				
701 B	POMPA CARICAMENTO ISPESSITORE				MISURATORE PORTATA				
701 C	POMPA CARICAMENTO ISPESSITORE				QUADRO OSSIGENO LIQUIDO				
PS 701 D	POMPA CARICAMENTO ISPESSITORE				POMPA				
PS 801 A	POMPA RICIRCOLO IMPIANTO				OSSIGENO				
PS 801 B	POMPA RICIRCOLO IMPIANTO				SILOS				
PS 802 A	POMPA ESTRAZIONE SECONDARIA				QUADRO PERCOLATO				
PS 802 B	POMPA ESTRAZIONE SECONDARIA				Q pompa mohno m³/h				
OSSIGENO DISCIOLTO NEI COMPARTI BIOLOGICI					POMPA MOHNO				
ORE	OX "A"	OX "B"	DEN "A"	DEN "B"	MANOVRE				
									
					CONSUMO GIORNALIERO REAGENTI				
		Poli-elettrolita cationico	Acido fosforico	Ammonium silicatico	Cloruro ferrico				
		kilogrammi	Litri	Litri	Litri				

SOLLEVAMENTO PRIMARIO		CONTATORI ENEL		GRUPPO ELETTOGENO		1° SOLEVAMENTO ACQUE BIANCHE		2° SOLEVAMENTO ACQUE BIANCHE	
PS 101 A	3721,40	ATTIVA	7225,065	/	CONSUMO	PS 1301 A		PS 1303 A	
PS 101 B	7,939	REATTIVA	4950,408			PS 1301 B		PS 1303 A	
PS 101 C	0	KWh				PS 1301 C		PS 1303 A	
(453 m³/h)		(K=2000)		(65/h)		(1500 m³/h)		(48 m³/h)	
SOLLEVAMENTO SECONDARIO		IN	OUT	OUT	STAZIONE DI SOLLEVAMENTO SNAM				
MC 1301	CARROPONTE VASCA A PIOGGIA	00:00	00:00		GRUPPO ELETTOGENO 306,00				
MC 301	CARROPONTE SEDIMENTATORE PRIMARIO	00:00	00:00		MP 300 (420 m³/h)				
MC 601 A	CARROPONTE SEDIMENTATORE SECONDARIO	00:00	00:00		MP 301 (1375 m³/h) 3245,37				
MC 601 B	CARROPONTE SEDIMENTATORE SECONDARIO	00:00	00:00		MP 302 A (1500 m³/h)				
MC 901	CARROPONTE ISPESITORE	00:00	00:00		MP 302 B (1500 m³/h) 256,4				
MX 401 A	AGITATORE DENITRIFICAZIONE	00:00	00:00		MK 302 A (compressore) 3562,56				
MX 401 B	AGITATORE DENITRIFICAZIONE	00:00	00:00		MK 302 b (compressore) 3318,56				
PS 201 A	POMPA 2° SOLLEVAMENTO	FERMA			CONTATORE ENEL ENERGIA ATTIVA 6310,0				
PS 201 B	POMPA 2° SOLLEVAMENTO	FERMA			CONTATORE ENEL ENERGIA REATTIVA 5549,2				
PS 201 C	POMPA 2° SOLLEVAMENTO				POZZO A				
PS 201 D	POMPA 2° SOLLEVAMENTO				POZZO B				
PS 301 A	FOMPA ESTRAZIONE PRIMARIA				VALORI DELLA PROTEZIONE CATTODICA				
PS 301 B	FOMPA ESTRAZIONE PRIMARIA				ORE	USCITA		D.O.P	
PS 501 A	FOMPA RICIRCOLO NITRIFICATO					V	A	tuba terra volt	
PS 501 B	FOMPA RICIRCOLO NITRIFICATO	FERMA			PERCOLATO RICEVUTO m³ 14855,1				
PS 501 C	FOMPA RICIRCOLO NITRIFICATO				PERCOLATO TRATTATO m³				
PS 501 D	FOMPA RICIRCOLO NITRIFICATO	FERMA			Q IN DEPURATORE m³				
PS 701 A	POMPA CARICAMENTO ISPESITORE				Q OUT STAZ. SOLL. m³				
701 B	POMPA CARICAMENTO ISPESITORE				MISURATORE PORTATA				
701 C	POMPA CARICAMENTO ISPESITORE				QUADRO OSSIGENO LIQUIDO				
PS 701 D	POMPA CARICAMENTO ISPESITORE				POMPA				
PS 801 A	POMPA RICIRCOLO IMPIANTO				OSSIGENO				
PS 801 B	POMPA RICIRCOLO IMPIANTO				SILOS				
PS 802 A	POMPA ESTRAZIONE SECONDARIA				QUADRO PERCOLATO				
PS 802 B	POMPA ESTRAZIONE SECONDARIA				Q pompa mohno m³/h				
OSSIGENO DISCIOLTO NEI COMPARTI BIOLOGICI									
ORE	OX "A"	OX "B"	DEN "A"	DEN "B"	MANOVRE				
									
CONSUMO GIORNALIERO REAGENTI									
Polielettrolita cationico		Acido fosforico	Ariusciuma silicico		Cloruro ferrico				
kilogrammi		Litri	Litri		Litri				

SOLLEVAMENTO PRIMARIO		CONTATORI ENEL		GRUPPO ELETTROGENO		1° SOLEVAMENTO ACQUE BIANCHE		2° SOLEVAMENTO ACQUE BIANCHE	
PS 101 A	1357.6	ATTIVA	7221832	ORE	CONSUMO	PS 1301 A		PS 1303 A	
PS 101 B	7932	REATTIVA	4848231			PS 1301 B		PS 1303 A	
PS 101 C	14614.1 (453 m³/h)	KWh				PS 1301 C		PS 1303 A	
SOLLEVAMENTO SECONDARIO		IN	OUT	OUT	STAZIONE DI SOLLEVAMENTO SNAM				
MC 1301	CARROPONTE VASCA A PIOGGIA	00:00	00:00		GRUPPO ELETTROGENO 306.00				
MC 301	CARROPONTE SEDIMENTATORE PRIMARIO	00:00	00:00		MP 300 (420 m³/h) 2888.68				
MC 601 A	CARROPONTE SEDIMENTATORE SECONDARIO	00:00	00:00		MP 301 (1375 m³/h) 3245.37				
MC 601 B	CARROPONTE SEDIMENTATORE SECONDARIO	00:00	00:00		MP 302 A (1500 m³/h)				
MC 901	CARROPONTE ISPESITORE	00:00	00:00		MP 302 B (1500 m³/h) 236.4				
MX 401 A	AGITATORE DENITRIFICAZIONE	00:00	00:00		MK 302 A (compressore) 3560.71				
401 B	AGITATORE DENITRIFICAZIONE	00:00	00:00		MK 302 b (compressore) 3318.56				
1201 A	POMPA 2° SOLLEVAMENTO	FERMA			CONTATORE ENEL ENERGIA ATTIVA 6388.9				
PS 201 B	POMPA 2° SOLLEVAMENTO	FERMA			CONTATORE ENEL ENERGIA REATTIVA 5547.7				
PS 201 C	POMPA 2° SOLLEVAMENTO				POZZO A				
PS 201 D	POMPA 2° SOLLEVAMENTO				POZZO B				
PS 301 A	POMPA ESTRAZIONE PRIMARIA				VALORI DELLA PROTEZIONE CATTODICA				
PS 301 B	POMPA ESTRAZIONE PRIMARIA				ORE	USCITA		D.D.P	
PS 501 A	POMPA RICIRCOLO NITRIFICATO					V	A	tubo terra volt	
PS 501 B	POMPA RICIRCOLO NITRIFICATO	FERMA			PERCOLATO RICEVUTO m³				
PS 501 C	POMPA RICIRCOLO NITRIFICATO				PERCOLATO TRATTATO m³				
PS 501 D	POMPA RICIRCOLO NITRIFICATO	FERMA			Q IN DEPURATORE m³				
PS 701 A	POMPA CARICAMENTO ISPESITORE				Q OUT STAZ. SOLL. m³				
701 B	POMPA CARICAMENTO ISPESITORE				MISURATORE PORTATA				
701 C	POMPA CARICAMENTO ISPESITORE				QUADRO OSSIGENO LIQUIDO				
PS 701 D	POMPA CARICAMENTO ISPESITORE				POMPA				
PS 801 A	POMPA RICIRCOLO IMPIANTO				OSSIGENO				
PS 801 B	POMPA RICIRCOLO IMPIANTO				SILOS				
PS 802 A	POMPA ESTRAZIONE SECONDARIA				QUADRO PERCOLATO				
PS 802 B	POMPA ESTRAZIONE SECONDARIA				Q pompa mohno m³/h				
OSSIGENO DISCIOLTO NEI COMPARTI BIOLOGICI						POMPA MOHNO			
ORE	OX "A"	OX "B"	DEN "A"	DEN "B"	MANOVRE	POMPA TURO			
						CONSUMO GIORNALIERO REAGENTI			
						Polielettrolita cationico	Acido fosforico	Antischiuma silicatico	Cloruro ferrico
						kilogrammi	Litri	Litri	Litri

C.G.S. SA

IMPIANTO DI DEPURAZIONE DI BUCCINO

DATA 06-02-14


SOLLEVAMENTO PRIMARIO		CONTATORI ENEL		GRUPPO ELETTROGENO		1° SOLEVAMENTO ACQUE BIANCHE		2° SOLEVAMENTO ACQUE BIANCHE	
MIS. AN. PONTA PS 101 A 11160,9		ATTIVA 218819		ORE CONSUMO		PS 1301 A		PS 1303 A	
PS 101 B 7,932		REATTIVA 4946104				PS 1301 B		PS 1303 A	
RIC. PERC. PS 101 C 14383,2 (453 m³/h)		KWh (K=2000)				PS 1301 C (1500 m³/h)		(48 m³/h)	
SOLLEVAMENTO SECONDARIO		IN	OUT	OUT	STAZIONE DI SOLLEVAMENTO SNAM				
MC 1301 CARROPONTE VASCA A PIOGGIA		00:00	00:00		GRUPPO ELETTROGENO 306.00				
MC 301 CARROPONTE SEDIMENTATORE PRIMARIO		00:00	00:00		MP 300 (420 m³/h) 29995,68				
MC 601 A CARROPONTE SEDIMENTATORE SECONDARIO		00:00	00:00		MP 301 (1375 m³/h) 3245,37				
MC 601 B CARROPONTE SEDIMENTATORE SECONDARIO		00:00	00:00		MP 302 A (1500 m³/h)				
MC 901 CARROPONTE ISPESITORE		00:00	00:00		MP 302 B (1500 m³/h) 256,4				
MX 401 A AGITATORE DENITRIFICAZIONE		00:00	00:00		MK 302 A (compressore) 3558,87				
MX 401 B AGITATORE DENITRIFICAZIONE		00:00	00:00		MK 302 b (compressore) 3318,56				
PS 201 A POMPA 2° SOLLEVAMENTO		FERMA			CONTATORE ENEL ENERGIA ATTIVA 6307,9				
PS 201 B POMPA 2° SOLLEVAMENTO		FERMA			CONTATORE ENEL ENERGIA REATTIVA 5546,5				
PS 201 C POMPA 2° SOLLEVAMENTO					POZZO A				
PS 201 D POMPA 2° SOLLEVAMENTO					POZZO B				
PS 301 A POMPA ESTRAZIONE PRIMARIA					VALORI DELLA PROTEZIONE CATTODICA				
PS 301 B POMPA ESTRAZIONE PRIMARIA					ORE	USCITA		D.D.P.	
PS 501 A POMPA RICIRCOLO NITRIFICATO					09.00	V	A	tubo terra volt	
PS 501 B POMPA RICIRCOLO NITRIFICATO		FERMA			PERCOLATO RICEVUTO m³				
PS 501 C POMPA RICIRCOLO NITRIFICATO					PERCOLATO TRATTATO m³				
PS 501 D POMPA RICIRCOLO NITRIFICATO		FERMA			Q IN DEPURATORE m³				
PS 701 A POMPA CARICAMENTO ISPESITORE					Q OUT STAZ. SOLL. m³				
701 B POMPA CARICAMENTO ISPESITORE					MISURATORE PORTATA				
701 C POMPA CARICAMENTO ISPESITORE					QUADRO OSSIGENO LIQUIDO				
PS 701 D POMPA CARICAMENTO ISPESITORE					POMPA				
PS 801 A POMPA RICIRCOLO IMPIANTO					OSSIGENO				
PS 801 B POMPA RICIRCOLO IMPIANTO					SILOS				
PS 802 A POMPA ESTRAZIONE SECONDARIA					QUADRO PERCOLATO				
PS 802 B POMPA ESTRAZIONE SECONDARIA					Q pompa mohno m³/h				
OSSIGENO DISCIOLTO NEI COMPARTI BIOLOGICI						POMPA MOHNO			
ORE	OX "A"	OX "B"	DEN "A"	DEN "B"	MANOVRE	POMPA TURO			
						CONSUMO GIORNALIERO REAGENTI			
						Polielettrolita cationico	Acido fosforico	Antischiuma silicatico	Cloruro ferrico
						kilogrammi	Litri	Litri	Litri

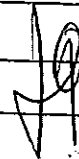
C.G.S. SA

IMPIANTO DI DEPURAZIONE DI BUCCINO

DATA 03/02/94

SOLLEVAMENTO PRIMARIO		CONTATORI ENEL	GRUPPO ELETTROGENO		1° SOLEVAMENTO ACQUE BIANCHE	2° SOLEVAMENTO ACQUE BIANCHE			
PS 101 A	780,46	ATTIVA 7215,887	ORE	/	PS 1301 A	/			
PS 101 B	7,803	REATTIVA 1944,079			PS 1301 B	/			
PS 101 C	149,667 (453 m³/h)	KWh			PS 1301 C	/			
		(K=2000)	(65/h)		(1500 m³/h)	(48 m³/h)			
SOLLEVAMENTO SECONDARIO		IN	OUT	OUT	STAZIONE DI SOLLEVAMENTO SNAM				
MC 1301	CARROPONTE VASCA A PIOGGIA	00:00	00:00		GRUPPO ELETTROGENO /				
MC 301	CARROPONTE SEDIMENTATORE PRIMARIO	00:00	00:00		MP 300 (420 m³/h) /				
MC 601 A	CARROPONTE SEDIMENTATORE SECONDARIO	00:00	00:00		MP 301 (1375 m³/h) 3245,37				
MC 601 B	CARROPONTE SEDIMENTATORE SECONDARIO	00:00	00:00		MP 302 A (1500 m³/h) /				
MC 901	CARROPONTE ISPESSITORE	00:00	00:00		MP 302 B (1500 m³/h) 236,9				
MX 401 A	AGITATORE DENITRIFICAZIONE	00:00	00:00		MK 302 A (compressore) 3557,12				
MX 401 B	AGITATORE DENITRIFICAZIONE	00:00	00:00		MK 302 b (compressore) 3318,56				
PS 201 A	POMPA 2° SOLLEVAMENTO	FERMA			CONTATORE ENEL ENERGIA ATTIVA				
PS 201 B	POMPA 2° SOLLEVAMENTO	FERMA			CONTATORE ENEL ENERGIA REATTIVA				
PS 201 C	POMPA 2° SOLLEVAMENTO				POZZO A				
PS 201 D	POMPA 2° SOLLEVAMENTO				POZZO B				
PS 301 A	POMPA ESTRAZIONE PRIMARIA				VALORI DELLA PROTEZIONE CATTODICA				
PS 301 B	POMPA ESTRAZIONE PRIMARIA				ORE	USCITA V A D.D.P. tuba terra volt			
PS 501 A	POMPA RICIRCOLO NITRIFICATO								
PS 501 B	POMPA RICIRCOLO NITRIFICATO	FERMA			PERCOLATO RICEVUTO m³				
PS 501 C	POMPA RICIRCOLO NITRIFICATO				PERCOLATO TRATTATO m³				
PS 501 D	POMPA RICIRCOLO NITRIFICATO	FERMA			Q IN DEPURATORE m³				
PS 701 A	POMPA CARICAMENTO ISPESSITORE				Q OUT STAZ. SOLL. m³				
701 B	POMPA CARICAMENTO ISPESSITORE				MISURATORE PORTATA				
701 C	POMPA CARICAMENTO ISPESSITORE				QUADRO OSSIGENO LIQUIDO				
PS 701 D	POMPA CARICAMENTO ISPESSITORE				POMPA				
PS 801 A	POMPA RICIRCOLO IMPIANTO				OSSIGENO				
PS 801 B	POMPA RICIRCOLO IMPIANTO				SILOS				
PS 802 A	POMPA ESTRAZIONE SECONDARIA				QUADRO PERCOLATO				
PS 802 B	POMPA ESTRAZIONE SECONDARIA				Q pompa mohno m³/h				
OSSIGENO DISCIOLTO NEI COMPARTI BIOLOGICI						POMPA MOHNO			
ORE	OX "A"	OX "B"	DEN "A"	DEN "B"	MANOVRE	POMPA TURO			
						CONSUMO GIORNALIERO REAGENTI			
						Polielettrolita cationico	Acido fosforico	Anusciuma siliconic	Cloruro ferrico
						kilogrammi	Litri	Litri	Litri

SOLLEVAMENTO PRIMARIO		CONTATORI ENEL		GRUPPO ELETTROGENO		1° SOLEVAMENTO ACQUE BIANCHE		2° SOLEVAMENTO ACQUE BIANCHE	
PS 101 A	5380,32	ATTIVA	712,03	ORE	CONSUMO	PS 1301 A	/	PS 1303 A	/
PS 101 B	7,603	REATTIVA	494,98			PS 1301 B	/	PS 1303 A	/
PS 101 C	34152,8	KWh				PS 1301 C	/	PS 1303 A	/
(453 m ³ /h)		(K=2000)		(65/m)		(1500 m ³ /h)		(48 m ³ /h)	
SOLLEVAMENTO SECONDARIO		IN	OUT	OUT	STAZIONE DI SOLLEVAMENTO SNAM				
MC 1301	CARROPONTE VASCA A PIOGGIA	00:00	00:00		GRUPPO ELETTROGENO /				
MC 301	CARROPONTE SEDIMENTATORE PRIMARIO	00:00	00:00		MP 300 (420 m ³ /h) /				
MC 601 A	CARROPONTE SEDIMENTATORE SECONDARIO	00:00	00:00		MP 301 (1375 m ³ /h) 3240,37				
MC 601 B	CARROPONTE SEDIMENTATORE SECONDARIO	00:00	00:00		MP 302 A (1500 m ³ /h) /				
MC 901	CARROPONTE ISPESSITORE	00:00	00:00		MP 302 B (1500 m ³ /h) 256,4				
MX 401 A	AGITATORE DENITRIFICAZIONE	00:00	00:00		MK 302 A (compressore)				
401 B	AGITATORE DENITRIFICAZIONE	00:00	00:00		MK 302 b (compressore)				
201 A	POMPA 2° SOLLEVAMENTO	FERMA			CONTATORE ENEL ENERGIA ATTIVA 3555,19				
PS 201 B	POMPA 2° SOLLEVAMENTO	FERMA			CONTATORE ENEL ENERGIA REATTIVA 3318,56				
PS 201 C	POMPA 2° SOLLEVAMENTO				POZZO A				
PS 201 D	POMPA 2° SOLLEVAMENTO				POZZO B				
PS 301 A	POMPA ESTRAZIONE PRIMARIA				VALORI DELLA PROTEZIONE CATTODICA				
PS 301 B	POMPA ESTRAZIONE PRIMARIA				ORE	USCITA		D.D.P.	
PS 501 A	POMPA RICIRCOLO NITRIFICATO				08:00	2	0,9	1,5	
PS 501 B	POMPA RICIRCOLO NITRIFICATO	FERMA			PERCOLATO RICEVUTO m ³				
PS 501 C	POMPA RICIRCOLO NITRIFICATO				PERCOLATO TRATTATO m ³				
PS 501 D	POMPA RICIRCOLO NITRIFICATO	FERMA			Q IN DEPURATORE l/h				
PS 701 A	POMPA CARICAMENTO ISPESSITORE				Q OUT STAZ. SOLL. m ³				
701 B	POMPA CARICAMENTO ISPESSITORE				MISURATORE PORTATA				
701 C	POMPA CARICAMENTO ISPESSITORE				QUADRO OSSIGENO LIQUIDO				
PS 701 D	POMPA CARICAMENTO ISPESSITORE				POMPA				
PS 801 A	POMPA RICIRCOLO IMPIANTO				OSSIGENO				
PS 801 B	POMPA RICIRCOLO IMPIANTO				SILOS				
PS 802 A	POMPA ESTRAZIONE SECONDARIA				QUADRO PERCOLATO				
PS 802 B	POMPA ESTRAZIONE SECONDARIA				Q pompa mohno m ³ /h				
OSSIGENO DISCIOLTO NEI COMPARTI BIOLOGICI					POMPA MOHNO				
ORE	OX "A"	OX "B"	DEN "A"	DEN "B"	MANOVRE				
									
					CONSUMO GIORNALIERO REAGENTI				
		Poli-elettrolita cationico	Acido fosforico	Anusciume silicico	Cloruro ferrico				
		kilogrammi	Litri	Litri	Litri				

SOLLEVAMENTO PRIMARIO		CONTATORI ENEL		GRUPPO ELETTROGENO		1° SOLEVAMENTO ACQUE BIANCHE		2° SOLEVAMENTO ACQUE BIANCHE						
H.B. Di. Pore. PS 101 A 3245,40		ATTIVA F210123		ORE / CONSUMO		PS 1301 A /		PS 1303 A /						
PS 101 B 5,053		REATTIVA 4940101				PS 1301 B /		PS 1303 A /						
Ric. Pore. PS 101 C 13953,5 (453 m³/h)		KWh (K=2000)				PS 1301 C /		(48 m³/h)						
SOLLEVAMENTO SECONDARIO		IN	OUT	OUT	STAZIONE DI SOLLEVAMENTO SNAM									
MC 1301	CARROPONTE VASCA A PIOGGIA	00:00	00:00		GRUPPO ELETTROGENO 306,00									
MC 301	CARROPONTE SEDIMENTATORE PRIMARIO	00:00	00:00		MP 300 (420 m³/h) 29995,68									
MC 601 A	CARROPONTE SEDIMENTATORE SECONDARIO	00:00	00:00		MP 301 (1375 m³/h) 3245,37									
MC 601 B	CARROPONTE SEDIMENTATORE SECONDARIO	00:00	00:00		MP 302 A (1500 m³/h) /									
MC 901	CARROPONTE ISPESSITORE	00:00	00:00		MP 302 B (1500 m³/h) 256,4									
MX 401 A	AGITATORE DENITRIFICAZIONE	00:00	00:00		MK 302 A (compressore) 3553,64									
401 B	AGITATORE DENITRIFICAZIONE	00:00	00:00		MK 302 b (compressore) 3318,56									
201 A	POMPA 2° SOLLEVAMENTO	FERMA			CONTATORE ENEL ENERGIA ATTIVA 6305,5									
PS 201 B	POMPA 2° SOLLEVAMENTO	FERMA			CONTATORE ENEL ENERGIA REATTIVA 5542,6									
PS 201 C	POMPA 2° SOLLEVAMENTO				POZZO A /									
PS 201 D	POMPA 2° SOLLEVAMENTO				POZZO B /									
PS 301 A	POMPA ESTRAZIONE PRIMARIA				VALORI DELLA PROTEZIONE CATODICA									
PS 301 B	POMPA ESTRAZIONE PRIMARIA				ORE	USCITA		D.D.P.						
PS 501 A	POMPA RICIRCOLO NITRIFICATO				09:30	V	A	tubo terra volt						
PS 501 B	POMPA RICIRCOLO NITRIFICATO	FERMA			PERCOLATO RICEVUTO m³									
PS 501 C	POMPA RICIRCOLO NITRIFICATO				PERCOLATO TRATTATO m³									
PS 501 D	POMPA RICIRCOLO NITRIFICATO	FERMA			Q IN DEPURATORE m³									
PS 701 A	POMPA CARICAMENTO ISPESSITORE				Q OUT STAZ. SOLL. m³									
701 B	POMPA CARICAMENTO ISPESSITORE				MISURATORE PORTATA									
701 C	POMPA CARICAMENTO ISPESSITORE				QUADRO OSSIGENO LIQUIDO									
PS 701 D	POMPA CARICAMENTO ISPESSITORE				POMPA _____									
PS 801 A	POMPA RICIRCOLO IMPIANTO				OSSIGENO _____									
PS 801 B	POMPA RICIRCOLO IMPIANTO				SILOS									
PS 802 A	POMPA ESTRAZIONE SECONDARIA				QUADRO PERCOLATO									
PS 802 B	POMPA ESTRAZIONE SECONDARIA				Q pompa mohno m³/h									
OSSIGENO DISCIOLTO NEI COMPARTI BIOLOGICI					POMPA MOHNO									
ORE	OX "A"	OX "B"	DEN "A"	DEN "B"	MANOVRE									
														
										POMPA TURO				
										CONSUMO GIORNALIERO REAGENTI				
										Poli-elettrolita cationica	Acido fosforico	Antischiuma silicico	Cloruro ferrico	
					kilogrammi	Litri	Litri	Litri						

SOLLEVAMENTO PRIMARIO		CONTATORI ENEL		GRUPPO ELETTROGENO		1° SOLEVAMENTO ACQUE BIANCHE		2° SOLEVAMENTO ACQUE BIANCHE	
PS 101 A	<u>507422</u>	ATTIVA <u>7296556</u>		ORE CONSUMO		PS 1301 A	PS 1303 A PS 1303 A		
PS 101 B	<u>6,188</u>	REATTIVA <u>4937905</u>							
PS 101 C	<u>137048</u> (453 m³/h)	KWh							
SOLLEVAMENTO SECONDARIO		IN		OUT		OUT		STAZIONE DI SOLLEVAMENTO SNAM	
MC 1301	CARROPONTE VASCA A PIOGGIA	00:00	00:00			GRUPPO ELETTROGENO			
MC 301	CARROPONTE SEDIMENTATORE PRIMARIO	00:00	00:00			MP 300 (420 m³/h)			
MC 601 A	CARROPONTE SEDIMENTATORE SECONDARIO	00:00	00:00			MP 301 (1375 m³/h) <u>3245,37</u>			
MC 601 B	CARROPONTE SEDIMENTATORE SECONDARIO	00:00	00:00			MP 302 A (1500 m³/h)			
MC 901	CARROPONTE ISPESITORE	00:00	00:00			MP 302 B (1500 m³/h)			
MX 401 A	AGITATORE DENITRIFICAZIONE	00:00	00:00			MK 302 A (compressore) <u>3552,82</u>			
MX 401 B	AGITATORE DENITRIFICAZIONE	00:00	00:00			MK 302 b (compressore) <u>3318,56</u>			
PS 201 A	POMPA 2° SOLEVAMENTO	FERMA				CONTATORE ENEL ENERGIA ATTIVA <u>6308,5</u> CONTATORE ENEL ENERGIA REATTIVA <u>5341,2</u>			
PS 201 B	POMPA 2° SOLEVAMENTO	FERMA				POZZO A			
PS 201 C	POMPA 2° SOLEVAMENTO					POZZO B			
PS 201 D	POMPA 2° SOLEVAMENTO					VALORI DELLA PROTEZIONE CATODICA			
PS 301 A	POMPA ESTRAZIONE PRIMARIA					ORE	USCITA		D.D.P.
PS 301 B	POMPA ESTRAZIONE PRIMARIA						V	A	tubo terra volt
PS 501 A	POMPA RICIRCOLO NITRIFICATO					PERCOLATO RICEVUTO m³			
PS 501 B	POMPA RICIRCOLO NITRIFICATO	FERMA				PERCOLATO TRATTATO m³			
PS 501 C	POMPA RICIRCOLO NITRIFICATO					Q IN DEPURATORE m³			
PS 501 D	POMPA RICIRCOLO NITRIFICATO	FERMA				Q OUT STAZ. SOLL. m³			
PS 701 A	POMPA CARICAMENTO ISPESITORE					MISURATORE PORTATA			
PS 701 B	POMPA CARICAMENTO ISPESITORE					QUADRO OSSIGENO LIQUIDO			
PS 701 C	POMPA CARICAMENTO ISPESITORE					POMPA			
PS 701 D	POMPA CARICAMENTO ISPESITORE					OSSIGENO			
PS 801 A	POMPA RICIRCOLO IMPIANTO					SILOS			
PS 801 B	POMPA RICIRCOLO IMPIANTO					QUADRO PERCOLATO			
PS 802 A	POMPA ESTRAZIONE SECONDARIA					Q pompa mohno m³/h			
PS 802 B	POMPA ESTRAZIONE SECONDARIA					POMPA MOHNO			
OSSIGENO DISCIOLTO NEI COMPARTI BIOLOGICI						POMPA TURO			
ORE	OX "A"	OX "B"	DEN "A"	DEN "B"	MANOVRE	CONSUMO GIORNALIERO REAGENTI			
						Polietrolita cationica	Acido fosforico	Antisciuma silicico	Cloruro ferrico
						kilogrammi	Litri	Litri	Litri

SOLLEVAMENTO PRIMARIO		CONTATORI ENEL		GRUPPO ELETTROGENO	1° SOLEVAMENTO ACQUE BIANCHE	2° SOLEVAMENTO ACQUE BIANCHE			
PS 101 A	48556,9	ATTIVA	7208908	ORE CONSUMO	PS 1301 A	PS 1303 A			
PS 101 B	6,668	REATTIVA	4935824		PS 1301 B	PS 1303 A			
PS 101 C	134473 (453 m³/h)	KWh			PS 1301 C	PS 1303 A			
SOLLEVAMENTO SECONDARIO		(K=2000)		(65/h)	(1500 m³/h)	(48 m³/h)			
MC 1301	CARROPONTE VASCA A PIOGGIA	00:00	00:00		STAZIONE DI SOLLEVAMENTO SNAM				
MC 301	CARROPONTE SEDIMENTATORE PRIMARIO	00:00	00:00		GRUPPO ELETTROGENO				
MC 601 A	CARROPONTE SEDIMENTATORE SECONDARIO	00:00	00:00		MP 300 (420 m³/h)	2855,68			
MC 601 B	CARROPONTE SEDIMENTATORE SECONDARIO	00:00	00:00		MP 301 (1375 m³/h)	3245,37			
MC 901	CARROPONTE ISPESITORE	00:00	00:00		MP 302 A (1500 m³/h)				
MX 401 A	AGITATORE DENITRIFICAZIONE	00:00	00:00		MP 302 B (1500 m³/h)	256,4			
401 B	AGITATORE DENITRIFICAZIONE	00:00	00:00		MK 302 A (compressore)	3550,28			
201 A	POMPA 2° SOLEVAMENTO	FERMA			MK 302 b (compressore)	3348,58			
PS 201 B	POMPA 2° SOLEVAMENTO	FERMA			CONTATORE ENEL ENERGIA ATTIVA	63063			
PS 201 C	POMPA 2° SOLEVAMENTO				CONTATORE ENEL ENERGIA REATTIVA	5540,0			
PS 201 D	POMPA 2° SOLEVAMENTO				POZZO A				
PS 301 A	POMPA ESTRAZIONE PRIMARIA				POZZO B				
PS 301 B	POMPA ESTRAZIONE PRIMARIA				VALORI DELLA PROTEZIONE CATODICA				
PS 501 A	POMPA RICIRCOLO NITRIFICATO				ORE	USCITA V A tuba terra var			
PS 501 B	POMPA RICIRCOLO NITRIFICATO	FERMA							
PS 501 C	POMPA RICIRCOLO NITRIFICATO								
PS 501 D	POMPA RICIRCOLO NITRIFICATO	FERMA							
PS 701 A	POMPA CARICAMENTO ISPESITORE								
701 B	POMPA CARICAMENTO ISPESITORE								
701 C	POMPA CARICAMENTO ISPESITORE								
PS 701 D	POMPA CARICAMENTO ISPESITORE								
PS 801 A	POMPA RICIRCOLO IMPIANTO								
PS 801 B	POMPA RICIRCOLO IMPIANTO								
PS 802 A	POMPA ESTRAZIONE SECONDARIA								
PS 802 B	POMPA ESTRAZIONE SECONDARIA								
OSSIGENO DISCIOLTO NEI COMPARTI BIOLOGICI					QUADRO OSSIGENO LIQUIDO				
ORE	OX "A"	OX "B"	DEN "A"	DEN "B"	MANOVRE	POMPA MOHNO m³/h			
						POMPA MOHNO			
						POMPA TURO			
						CONSUMO GIORNALIERO REAGENTI			
						Poli-elettrolita cationica	Acido fosforico	Antischiuma silicico	Cloruro ferrico
						kilogrammi	Litri	Litri	Litri

C.G.S. SA

IMPIANTO DI DEPURAZIONE DI BUCCINO

SOLLEVAMENTO PRIMARIO		CONTATORI ENEL		GRUPPO ELETTROGENO	DATA	
Mis. Port. PS 101 A 46258,2		ATTIVA 201028		ORE / CONSUMO	1° SOLEVAMENTO ACQUE BIANCHE	2° SOLEVAMENTO ACQUE BIANCHE
PS 101 B 6.688		REATTIVA 493384			PS 1301 A	PS 1303 A
R.C. PERI. PS 101 G 13264,9 (453 m³/h)		KWh (K=2000)			PS 1301 B	PS 1303 A
SOLLEVAMENTO SECONDARIO		IN	OUT	OUT		
MC 1301 CARROPONTE VASCA A PIDDGIA		00:00	00:00		STAZIONE DI SOLLEVAMENTO SNAM	
MC 301 CARROPONTE SEDIMENTATORE PRIMARIO		00:00	00:00		GRUPPO ELETTROGENO 306,00	
MC 601 A CARROPONTE SEDIMENTATORE SECONDARIO		00:00	00:00		MP 300 (420 m³/h) 29995,68	
MC 601 B CARROPONTE SEDIMENTATORE SECONDARIO		00:00	00:00		MP 301 (1375 m³/h) 3246,37	
MC 901 CARROPONTE ISPESSITORE		00:00	00:00		MP 302 A (1500 m³/h) /	
MX 401 A AGITATORE DENITRIFICAZIONE		00:00	00:00		MP 302 B (1500 m³/h) 256,4	
401 B AGITATORE DENITRIFICAZIONE		00:00	00:00		MK 302 A (compressore) 3547,79	
201 A POMPA 2° SOLLEVAMENTO		FERMA			MK 302 b (compressore) 3368,09	
PS 201 B POMPA 2° SOLLEVAMENTO		FERMA			CONTATORE ENEL ENERGIA ATTIVA	
PS 201 C POMPA 2° SOLLEVAMENTO					CONTATORE ENEL ENERGIA REATTIVA	
PS 201 D POMPA 2° SOLLEVAMENTO					POZZO A /	
PS 301 A POMPA ESTRAZIONE PRIMARIA					POZZO B /	
PS 301 B POMPA ESTRAZIONE PRIMARIA					VALORI DELLA PROTEZIONE CATODICA	
PS 501 A POMPA RICIRCOLO NITRIFICATO					ORE	USCITA
PS 501 B POMPA RICIRCOLO NITRIFICATO		FERMA			V	A
PS 501 C POMPA RICIRCOLO NITRIFICATO					09,00	
PS 501 D POMPA RICIRCOLO NITRIFICATO		FERMA				
PS 701 A POMPA CARICAMENTO ISPESSITORE					PERCOLATO RICEVUTO m³	
701 B POMPA CARICAMENTO ISPESSITORE					PERCOLATO TRATTATO m³	
701 C POMPA CARICAMENTO ISPESSITORE					Q IN DEPURATORE m³	
PS 701 D POMPA CARICAMENTO ISPESSITORE					Q OUT STAZ. SOLL. m³	
PS 801 A POMPA RICIRCOLO IMPIANTO					MISURATORE PORTATA	
PS 801 B POMPA RICIRCOLO IMPIANTO					QUADRO OSSIGENO LIQUIDO	
PS 802 A POMPA ESTRAZIONE SECONDARIA					POMPA	
PS 802 B POMPA ESTRAZIONE SECONDARIA					OSSIGENO	
					SILOS	
					QUADRO PERCOLATO	
					Q pompa mohno m³/h	
					POMPA MOHNO	
					POMPA TURO	
					CONSUMO GIORNALIERO REAGENTI	
					Polielettrolita cationico	Acido fosfarico
					Amuchium silicatico	Cloruro ferrico
					kilogrammi	Litri
						Litri

MANOVRE



C.G.S. SA

IMPIANTO DI DEPURAZIONE DI BUCCINO

DATA 28/01/14

SOLLEVAMENTO PRIMARIO		CONTATORI ENEL		GRUPPO ELETTROGENO		1° SOLEVAMENTO ACQUE BIANCHE		2° SOLEVAMENTO ACQUE BIANCHE	
PS 101 A	93112, 7	ATTIVA 197552		ORE CONSUMO		PS 1301 A	/	PS 1303 A PS 1303 A	
PS 101 B	6,660	REATTIVA 4931399				PS 1301 B	/		
PS 101 C	12952, 7 (453 m³/h)	KWh				PS 1301 C	/		
SOLLEVAMENTO SECONDARIO		IN		OUT		OUT		STAZIONE DI SOLLEVAMENTO SNAM	
MC 1301	CARPONTE VASCA A PIOGGIA	00:00	00:00			GRUPPO ELETTROGENO			
MC 301	CARPONTE SEDIMENTATORE PRIMARIO	00:00	00:00			MP 300 (420 m³/h)			
MC 601 A	CARPONTE SEDIMENTATORE SECONDARIO	00:00	00:00			MP 301 (1375 m³/h) 3245,37			
MC 601 B	CARPONTE SEDIMENTATORE SECONDARIO	00:00	00:00			MP 302 A (1500 m³/h)			
MC 901	CARPONTE ISPESITORE	00:00	00:00			MP 302 B (1500 m³/h)			
MX 401 A	AGITATORE DENITRIFICAZIONE	00:00	00:00			MK 302 A (compressore) 3545,28			
401 B	AGITATORE DENITRIFICAZIONE	00:00	00:00			MK 302 b (compressore) 3348,09			
201 A	POMPA 2° SOLLEVAMENTO	FERMA				CONTATORE ENEL ENERGIA ATTIVA CONTATORE ENEL ENERGIA REATTIVA			
PS 201 B	POMPA 2° SOLLEVAMENTO	FERMA				POZZO A			
PS 201 C	POMPA 2° SOLLEVAMENTO					POZZO B			
PS 201 D	POMPA 2° SOLLEVAMENTO					VALORI DELLA PROTEZIONE CATODICA			
PS 301 A	POMPA ESTRAZIONE PRIMARIA					ORE USCITA D.D.P			
PS 301 B	POMPA ESTRAZIONE PRIMARIA					0,9 ore 2 0,5 1,5			
PS 501 A	POMPA RICIRCOLO NITRIFICATO					PERCOLATO RICEVUTO m³			
PS 501 B	POMPA RICIRCOLO NITRIFICATO	FERMA				PERCOLATO TRATTATO m³			
PS 501 C	POMPA RICIRCOLO NITRIFICATO					Q IN DEPURATORE m³			
PS 501 D	POMPA RICIRCOLO NITRIFICATO	FERMA				Q OUT STAZ. SOLL. m³			
PS 701 A	POMPA CARICAMENTO ISPESITORE					MISURATORE PORTATA			
701 B	POMPA CARICAMENTO ISPESITORE					QUADRO OSSIGENO LIQUIDO			
701 C	POMPA CARICAMENTO ISPESITORE					POMPA			
PS 701 D	POMPA CARICAMENTO ISPESITORE					OSSIGENO			
PS 801 A	POMPA RICIRCOLO IMPIANTO					SILOS			
PS 801 B	POMPA RICIRCOLO IMPIANTO					QUADRO PERCOLATO			
PS 802 A	POMPA ESTRAZIONE SECONDARIA					Q pompa mohno m³/h			
PS 802 B	POMPA ESTRAZIONE SECONDARIA					POMPA MOHNO			
OSSIGENO DISCIOLTO NEI COMPARTI BIOLOGICI						POMPA TURO			
ORE	OX "A"	OX "B"	DEN "A"	DEN "B"	MANOVRE	CONSUMO GIORNALIERO REAGENTI			
						Polieterrolita cationica	Acido fosforico	Antiscium? silicico	Cloruro ferrico
						kilogrammi	Litri	Litri	Litri

SOLLEVAMENTO PRIMARIO		CONTATORI ENEL		GRUPPO ELETTROGENO		1° SOLEVAMENTO ACQUE BIANCHE		2° SOLEVAMENTO ACQUE BIANCHE	
PS 101 A	40355,7	ATTIVA	7194,672	ORE	/	PS 1301 A	/	PS 1303 A	/
PS 101 B	6,664	REATTIVA	4929,303			PS 1301 B	/	PS 1303 A	/
PS 101 C	12626,3 (453 m³/h)	KWh				PS 1301 C	/	PS 1303 A	/
SOLLEVAMENTO SECONDARIO		IN OUT		OUT		(1500 m³/h)		(48 m³/h)	
MC 1301	CARRPONTE VASCA A PIOGGIA	00:00	00:00	STAZIONE DI SOLLEVAMENTO SNAM					
MC 301	CARRPONTE SEDIMENTATORE PRIMARIO	00:00	00:00	GRUPPO ELETTROGENO					
MC 601 A	CARRPONTE SEDIMENTATORE SECONDARIO	00:00	00:00	MP 300 (420 m³/h)					
MC 601 B	CARRPONTE SEDIMENTATORE SECONDARIO	00:00	00:00	MP 301 (1375 m³/h) 3245,37					
MC 901	CARRPONTE ISPESITORE	00:00	00:00	MP 302 A (1500 m³/h)					
MX 401 A	AGITATORE DENITRIFICAZIONE	00:00	00:00	MP 302 B (1500 m³/h) 856,4					
401 B	AGITATORE DENITRIFICAZIONE	00:00	00:00	MK 302 A (compressore) 3542,46					
201 A	POMPA 2° SOLLEVAMENTO	FERMA		MK 302 b (compressore) 3318,09					
PS 201 B	POMPA 2° SOLLEVAMENTO	FERMA		CONTATORE ENEL ENERGIA ATTIVA					
PS 201 C	POMPA 2° SOLLEVAMENTO			CONTATORE ENEL ENERGIA REATTIVA					
PS 201 D	POMPA 2° SOLLEVAMENTO			POZZO A					
PS 301 A	POMPA ESTRAZIONE PRIMARIA			POZZO B					
PS 301 B	POMPA ESTRAZIONE PRIMARIA			VALORI DELLA PROTEZIONE CATODICA					
PS 501 A	POMPA RICIRCOLO NITRIFICATO			ORE	USCITA		D.D.F.		
PS 501 B	POMPA RICIRCOLO NITRIFICATO	FERMA		09.00	V	A	tubi terra volt.		
PS 501 C	POMPA RICIRCOLO NITRIFICATO			PERCOLATO RICEVUTO m³					
PS 501 D	POMPA RICIRCOLO NITRIFICATO	FERMA		PERCOLATO TRATTATO m³					
PS 701 A	POMPA CARICAMENTO ISPESITORE			Q IN DEPURATORE m³					
701 B	POMPA CARICAMENTO ISPESITORE			Q OUT STAZ. SOLL. m³					
701 C	POMPA CARICAMENTO ISPESITORE			MISURATORE PORTATA					
PS 701 D	POMPA CARICAMENTO ISPESITORE			QUADRO OSSIGENO LIQUIDO					
PS 801 A	POMPA RICIRCOLO IMPIANTO			POMPA					
PS 801 B	POMPA RICIRCOLO IMPIANTO			OSSIGENO					
PS 802 A	POMPA ESTRAZIONE SECONDARIA			SILOS					
PS 802 B	POMPA ESTRAZIONE SECONDARIA			QUADRO PERCOLATO					
OSSIGENO DISCIOLTO NEI COMPARTI BIOLOGICI				Q pompa mohno m³/h		POMPA MOHNO			
ORE	OX "A"	OX "B"	DEN "A"	DEN "B"	MANOVRE				
					POMPA TURO				
CONSUMO GIORNALIERO REAGENTI									
Polielettrolita cationico		Acido fosforico	Antisciuma silicico		Cloruro ferrico				
kilogrammi		Litri	Litri		Litri				

C.G.S. SA

IMPIANTO DI DEPURAZIONE DI BUCCINO

DATA 26/04/14
 2° SOLEVAMENTO ACQUE BIANCHE

SOLLEVAMENTO PRIMARIO		CONTATORI ENEL	GRUPPO ELETTROGENO	1° SOLEVAMENTO ACQUE BIANCHE	2° SOLEVAMENTO ACQUE BIANCHE
PS 101 A	38456.4	ATTIVA 4192684	ORE 34.802 CONSUMO	PS 1301 A	PS 1303 A
PS 101 B	6.664	REATTIVA 4927468		PS 1301 B	PS 1303 B
PS 101 C	0.000 (453 m³/h)	KWh		PS 1301 C	PS 1303 C
SOLLEVAMENTO SECONDARIO		IN	OUT	OUT	(48 m³/h)
MC 1301	CARPONTE VASCA A PIOGGIA	00:00	00:00		STAZIONE DI SOLLEVAMENTO SNAM
MC 301	CARPONTE SEDIMENTATORE PRIMARIO	00:00	00:00		GRUPPO ELETTROGENO 306.00
MC 601 A	CARPONTE SEDIMENTATORE SECONDARIO	00:00	00:00		MP 300 (420 m³/h) 29995.99
MC 601 B	CARPONTE SEDIMENTATORE SECONDARIO	00:00	00:00		MP 301 (1375 m³/h) 7245.34
MC 901	CARPONTE ISPESSITORE	00:00	00:00		MP 302 A (1500 m³/h) ✓
MIX 401 A	AGITATORE DENITRIFICAZIONE	00:00	00:00		MP 302 B (1500 m³/h) 256.4
401 B	AGITATORE DENITRIFICAZIONE	00:00	00:00		MK 302 A (compressore) 7539.72
201 A	POMPA 2° SOLLEVAMENTO	FERMA			MK 302 b (compressore) 7348.09
PS 201 B	POMPA 2° SOLLEVAMENTO	FERMA			CONTATORE ENEL ENERGIA ATTIVA 6299.8
PS 201 C	POMPA 2° SOLLEVAMENTO				CONTATORE ENEL ENERGIA REATTIVA 5534.4
PS 201 D	POMPA 2° SOLLEVAMENTO				POZZO A ✓
PS 301 A	POMPA ESTRAZIONE PRIMARIA				POZZO B ✓
PS 301 B	POMPA ESTRAZIONE PRIMARIA				VALORI DELLA PROTEZIONE CATODICA
PS 501 A	POMPA RICIRCOLO NITRIFICATO				ORE USCITA D.D.P. tubo terra volt
PS 501 B	POMPA RICIRCOLO NITRIFICATO	FERMA			0.900 2 015 -1.8-
PS 501 C	POMPA RICIRCOLO NITRIFICATO				PERCOLATO RICEVUTO m³ 186.22.6
PS 501 D	POMPA RICIRCOLO NITRIFICATO	FERMA			PERCOLATO TRATTATO m³
PS 701 A	POMPA CARICAMENTO ISPESSITORE				Q IN DEPURATORE m³
701 B	POMPA CARICAMENTO ISPESSITORE				Q OUT STAZ. SOLL. m³
701 C	POMPA CARICAMENTO ISPESSITORE				MISURATORE PORTATA
PS 701 D	POMPA CARICAMENTO ISPESSITORE				QUADRO OSSIGENO LIQUIDO
PS 801 A	POMPA RICIRCOLO IMPIANTO				POMPA
PS 801 B	POMPA RICIRCOLO IMPIANTO				OSSIGENO
PS 802 A	POMPA ESTRAZIONE SECONDARIA				SILOS
PS 802 B	POMPA ESTRAZIONE SECONDARIA				QUADRO PERCOLATO

OSSIGENO DISCIOLTO NEI COMPARTI BIOLOGICI					
ORE	OX "A"	OX "B"	DEN "A"	DEN "B"	MANOVRE

CONSUMO GIORNALIERO REAGENTI			
Poli-elettrolita cationico	Acido fosforico	Antischiuma silicico	Cloruro ferrico
kilogrammi	Litri	Litri	Litri

[Handwritten signature]

SOLLEVAMENTO PRIMARIO		CONTATORI ENEL		GRUPPO ELETTROGENO		1° SOLEVAMENTO ACQUE BIANCHE		2° SOLEVAMENTO ACQUE BIANCHE	
PS 101 A	35469,9	ATTIVA 7180,421		ORE CONSUMO		PS 1301 A	/	PS 1303 A PS 1303 A	
PS 101 B	6,664	REATTIVA 4926,030				PS 1301 B	/		
PS 101 C	PERCOLATO 1246,4 (453 m³/h)	KWh (K=2000)				PS 1301 C	/		
SOLLEVAMENTO SECONDARIO		IN		OUT		OUT		STAZIONE DI SOLLEVAMENTO SNAM	
MC 1301	CARROPONTE VASCA A PIOGGIA	00:00	00:00			GRUPPO ELETTROGENO 306,00			
MC 301	CARROPONTE SEDIMENTATORE PRIMARIO	00:00	00:00			MP 300 (420 m³/h)			
MC 601 A	CARROPONTE SEDIMENTATORE SECONDARIO	00:00	00:00			MP 301 (1375 m³/h) 3245,37			
MC 601 B	CARROPONTE SEDIMENTATORE SECONDARIO	00:00	00:00			MP 302 A (1500 m³/h)			
MC 901	CARROPONTE ISPESITTORE	00:00	00:00			MP 302 B (1500 m³/h) 256,4			
MX 401 A	AGITATORE DENITRIFICAZIONE	00:00	00:00			MK 302 A (compressore) 3536,21			
MX 401 B	AGITATORE DENITRIFICAZIONE	00:00	00:00			MK 302 b (compressore) 3318,09			
PS 201 A	POMPA 2° SOLEVAMENTO	FERMA				CONTATORE ENEL ENERGIA ATTIVA CONTATORE ENEL ENERGIA REATTIVA			
PS 201 B	POMPA 2° SOLEVAMENTO	FERMA				POZZO A			
PS 201 C	POMPA 2° SOLEVAMENTO					POZZO B			
PS 201 D	POMPA 2° SOLEVAMENTO					VALORI DELLA PROTEZIONE CATODICA			
PS 301 A	POMPA ESTRAZIONE PRIMARIA					ORE USCITA D.D.P. tuba terra volt			
PS 301 B	POMPA ESTRAZIONE PRIMARIA					09.00	2	015	-1.8
PS 501 A	POMPA RICIRCOLO NITRIFICATO					PERCOLATO RICEVUTO m³			
PS 501 B	POMPA RICIRCOLO NITRIFICATO	FERMA				PERCOLATO TRATTATO m³			
PS 501 C	POMPA RICIRCOLO NITRIFICATO					Q IN DEPURATORE m³			
PS 501 D	POMPA RICIRCOLO NITRIFICATO	FERMA				Q OUT STAZ. SOLL. m³			
PS 701 A	POMPA CARICAMENTO ISPESITTORE					MISURATORE PORTATA			
PS 701 B	POMPA CARICAMENTO ISPESITTORE					QUADRO OSSIGENO LIQUIDO			
PS 701 C	POMPA CARICAMENTO ISPESITTORE					POMPA			
PS 701 D	POMPA CARICAMENTO ISPESITTORE					OSSIGENO			
PS 801 A	POMPA RICIRCOLO IMPIANTO					SILOS			
PS 801 B	POMPA RICIRCOLO IMPIANTO					QUADRO PERCOLATO			
PS 802 A	POMPA ESTRAZIONE SECONDARIA					Q pompa mohno m³/h			
PS 802 B	POMPA ESTRAZIONE SECONDARIA					POMPA MOHNO			
OSSIGENO DISCIOLTO NEI COMPARTI BIOLOGICI						POMPA TURO			
ORE	OX "A"	OX "B"	DEN "A"	DEN "B"	MANOVRE	CONSUMO GIORNALIERO REAGENTI			
						Poli-elettrolita cationica	Acido fosforico	Antischiuma silicico	Cloruro ferrico
						kilogrammi	Litri	Litri	Litri

C.G.S. SA

IMPIANTO DI DEPURAZIONE DI BUCCINO

DATA 24/04/94
 1° SOLEVAMENTO ACQUE BIANCHE
 2° SOLEVAMENTO ACQUE BIANCHE

SOLLEVAMENTO PRIMARIO		CONTATORI ENEL		GRUPPO ELETTROGENO		1° SOLEVAMENTO ACQUE BIANCHE		2° SOLEVAMENTO ACQUE BIANCHE											
PS 101 A	<u>3414844</u>	ATTIVA	<u>4488446</u>	ORE <u>32.802</u> CONSUMO	PS 1301 A	<input checked="" type="checkbox"/>	PS 1303 A	<input checked="" type="checkbox"/>											
PS 101 B	<u>64142</u>	REATTIVA	<u>14924308</u>		PS 1301 B	<input checked="" type="checkbox"/>	PS 1303 A	<input checked="" type="checkbox"/>											
PS 101 C	<u>(453 m³/h)</u>	KWh			PS 1301 C	<input checked="" type="checkbox"/>	PS 1303 A	<input checked="" type="checkbox"/>	<u>(48 m³/h)</u>										
SOLLEVAMENTO SECONDARIO		IN		OUT		OUT		STAZIONE DI SOLLEVAMENTO SNAM											
MC 1301	CARROPONTE VASCA A PIOGGIA	00:00	00:00				GRUPPO ELETTROGENO <u>306.00</u>												
MC 301	CARROPONTE SEDIMENTATORE PRIMARIO	00:00	00:00				MP 300 (420 m³/h) <u>2999.260</u>												
MC 601 A	CARROPONTE SEDIMENTATORE SECONDARIO	00:00	00:00				MP 301 (1375 m³/h) <u>32.45.38</u>												
MC 601 B	CARROPONTE SEDIMENTATORE SECONDARIO	00:00	00:00				MP 302 A (1500 m³/h) <input checked="" type="checkbox"/>												
MC 901	CARROPONTE ISPESSITORE	00:00	00:00				MP 302 B (1500 m³/h) <u>2564</u>												
MX 401 A	AGITATORE DENITRIFICAZIONE	00:00	00:00				MK 302 A (compressore) <u>35.34.44</u>												
401 B	AGITATORE DENITRIFICAZIONE	00:00	00:00				MK 302 b (compressore) <u>33.48.09</u>												
201 A	POMPA 2° SOLLEVAMENTO	FERMA					CONTATORE ENEL ENERGIA ATTIVA <u>62.74.5</u>												
PS 201 B	POMPA 2° SOLLEVAMENTO	FERMA					CONTATORE ENEL ENERGIA REATTIVA <u>55.34.40</u>												
PS 201 C	POMPA 2° SOLLEVAMENTO						POZZO A <input checked="" type="checkbox"/>												
PS 201 D	POMPA 2° SOLLEVAMENTO						POZZO B <input checked="" type="checkbox"/>												
PS 301 A	POMPA ESTRAZIONE PRIMARIA						VALORI DELLA PROTEZIONE CATTODICA												
PS 301 B	POMPA ESTRAZIONE PRIMARIA						<table border="1"> <thead> <tr> <th rowspan="2">ORE</th> <th colspan="2">USCITA</th> <th rowspan="2">D.D.P. tubo terra volt</th> </tr> <tr> <th>V</th> <th>A</th> </tr> </thead> <tbody> <tr> <td><u>09.15</u></td> <td><u>2</u></td> <td><u>0,5</u></td> <td><u>-1,8</u></td> </tr> </tbody> </table>			ORE	USCITA		D.D.P. tubo terra volt	V	A	<u>09.15</u>	<u>2</u>	<u>0,5</u>	<u>-1,8</u>
ORE	USCITA		D.D.P. tubo terra volt																
	V	A																	
<u>09.15</u>	<u>2</u>	<u>0,5</u>	<u>-1,8</u>																
PS 501 A	POMPA RICIRCOLO NITRIFICATO						PERCOLATO RICEVUTO m³ <u>12.22.7</u>												
PS 501 B	POMPA RICIRCOLO NITRIFICATO	FERMA					PERCOLATO TRATTATO m³ <input checked="" type="checkbox"/>												
PS 501 C	POMPA RICIRCOLO NITRIFICATO						Q IN DEPURATORE m³ <input checked="" type="checkbox"/>												
PS 501 D	POMPA RICIRCOLO NITRIFICATO	FERMA					Q OUT STAZ. SOLL. m³ <input checked="" type="checkbox"/>												
PS 701 A	POMPA CARICAMENTO ISPESSITORE						MISURATORE PORTATA <input checked="" type="checkbox"/>												
701 B	POMPA CARICAMENTO ISPESSITORE						QUADRO OSSIGENO LIQUIDO												
701 C	POMPA CARICAMENTO ISPESSITORE						POMPA <input checked="" type="checkbox"/>												
PS 701 D	POMPA CARICAMENTO ISPESSITORE						OSSIGENO <input checked="" type="checkbox"/>												
PS 801 A	POMPA RICIRCOLO IMPIANTO						SILOS <input checked="" type="checkbox"/>												
PS 801 B	POMPA RICIRCOLO IMPIANTO						QUADRO PERCOLATO												
PS 802 A	POMPA ESTRAZIONE SECONDARIA						Q pompa mohno m³/h <input checked="" type="checkbox"/>												
PS 802 B	POMPA ESTRAZIONE SECONDARIA						POMPA MOHNO <input checked="" type="checkbox"/>												
OSSIGENO DISCIOLTO NEI COMPARTI BIOLOGICI							POMPA TURO <input checked="" type="checkbox"/>												
ORE	OX "A"	OX "B"	DEN "A"	DEN "B"	MANOVRE		CONSUMO GIORNALIERO REAGENTI												
							Polieterotrilita cationica	Acido fosforico	Anoschioma silicico	Cloruro ferrico									
							kilogrammi	Litri	Litri	Litri									

[Handwritten signature]

C.G.S. SA

IMPIANTO DI DEPURAZIONE DI BUCCINO

DATA 23/01/14
 1° SOLEVAMENTO ACQUE BIANCHE
 2° SOLEVAMENTO ACQUE BIANCHE

SOLLEVAMENTO PRIMARIO		CONTATORI ENEL		GRUPPO ELETTROGENO		1° SOLEVAMENTO ACQUE BIANCHE		2° SOLEVAMENTO ACQUE BIANCHE	
PS 101 A	28401,8	ATTIVA	185,854	ORE	378,02	PS 1301 A		PS 1303 A	
PS 101 B	6.442	REATTIVA	1922,466			PS 1301 B		PS 1303 A	
PS 101 C	(453 m³/h)	KWh				PS 1301 C	(1500 m³/h)	PS 1303 A	(48 m³/h)
SOLLEVAMENTO SECONDARIO		IN	OUT	OUT		STAZIONE DI SOLEVAMENTO SNAM			
MC 1301	CARROPONTE VASCA A PIOGGIA	00:00	00:00			GRUPPO ELETTROGENO 306,00			
MC 301	CARROPONTE SEDIMENTATORE PRIMARIO	00:00	00:00			MP 300 (420 m³/h)			
MC 601 A	CARROPONTE SEDIMENTATORE SECONDARIO	00:00	00:00			MP 301 (1375 m³/h) 3245,37			
MC 601 B	CARROPONTE SEDIMENTATORE SECONDARIO	00:00	00:00			MP 302 A (1500 m³/h)			
MC 901	CARROPONTE ISPESSITORE	00:00	00:00			MP 302 B (1500 m³/h) 256,4			
MX 401 A	AGITATORE DENITRIFICAZIONE	00:00	00:00			MK 302 A (compressore) 3531,71			
401 B	AGITATORE DENITRIFICAZIONE	00:00	00:00			MK 302 b (compressore) 3318,09			
201 A	POMPA 2° SOLEVAMENTO	FERMA				CONTATORE ENEL ENERGIA ATTIVA 6296,8			
PS 201 B	POMPA 2° SOLEVAMENTO	FERMA				CONTATORE ENEL ENERGIA REATTIVA 5530,8			
PS 201 C	POMPA 2° SOLEVAMENTO					POZZO A			
PS 201 D	POMPA 2° SOLEVAMENTO					POZZO B			
PS 301 A	POMPA ESTRAZIONE PRIMARIA					VALORI DELLA PROTEZIONE CATODICA			
PS 301 B	POMPA ESTRAZIONE PRIMARIA					ORE USCITA D.D.P. tubo terra volt			
PS 501 A	POMPA RICIRCOLO NITRIFICATO					PERCOLATO RICEVUTO m³ 11930,5			
PS 501 B	POMPA RICIRCOLO NITRIFICATO	FERMA				PERCOLATO TRATTATO m³			
PS 501 C	POMPA RICIRCOLO NITRIFICATO					Q IN DEPURATORE m³			
PS 501 D	POMPA RICIRCOLO NITRIFICATO	FERMA				Q OUT STAZ. SOLL. m³			
701 A	POMPA CARICAMENTO ISPESSITORE					MISURATORE PORTATA			
701 B	POMPA CARICAMENTO ISPESSITORE					QUADRO OSSIGENO LIQUIDO			
701 C	POMPA CARICAMENTO ISPESSITORE					POMPA			
PS 701 D	POMPA CARICAMENTO ISPESSITORE					OSSIGENO			
PS 801 A	POMPA RICIRCOLO IMPIANTO					SILOS			
PS 801 B	POMPA RICIRCOLO IMPIANTO					QUADRO PERCOLATO			
PS 802 A	POMPA ESTRAZIONE SECONDARIA					Q pompa mohno m³/h			
PS 802 B	POMPA ESTRAZIONE SECONDARIA					POMPA MOHNO			
OSSIGENO DISCIOLTO NEI COMPARTI BIOLOGICI						POMPA TURO			
ORE	OX "A"	OX "B"	DEN "A"	DEN "B"	MANOVRE	CONSUMO GIORNALIERO REAGENTI			
						Polielettrolita cationica	Acido fosforico	Antischiuma silicatica	Cloruro ferrico
						kilogrammi	Litri	Litri	Litri

SOLLEVAMENTO PRIMARIO		CONTATORI ENEL		GRUPPO ELETTROGENO	1° SOLEVAMENTO ACQUE BIANCHE	2° SOLEVAMENTO ACQUE BIANCHE
PS 101 A	247673	ATTIVA	7183512	ORE CONSUMO	PS 1301 A	PS 1303 A
PS 101 B	6442	REATTIVA	4820697		PS 1301 B	PS 1303 A
PS 101 C	115747 (453 m³/h)	KWh			PS 1301 C	PS 1303 A
SOLLEVAMENTO SECONDARIO		IN	OUT	OUT	STAZIONE DI SOLLEVAMENTO SNAM	
MC 1301	CARROPONTE VASCA A PIOGGIA	00:00	00:00		GRUPPO ELETTROGENO 396,20	
MC 301	CARROPONTE SEDIMENTATORE PRIMARIO	00:00	00:00		MP 300 (420 m³/h)	28885,60
MC 601 A	CARROPONTE SEDIMENTATORE SECONDARIO	00:00	00:00		MP 301 (1375 m³/h)	32453,7
MC 601 B	CARROPONTE SEDIMENTATORE SECONDARIO	00:00	00:00		MP 302 A (1500 m³/h)	
MC 901	CARROPONTE ISPESITTORE	00:00	00:00		MP 302 B (1500 m³/h)	256,4
MX 401 A	AGITATORE DENITRIFICAZIONE	00:00	00:00		MK 302 A (compressore)	3528,33
401 B	AGITATORE DENITRIFICAZIONE	00:00	00:00		MK 302 b (compressore)	3348,08
201 A	POMPA 2° SOLLEVAMENTO	FERMA			CONTATORE ENEL ENERGIA ATTIVA	6285,1
PS 201 B	POMPA 2° SOLLEVAMENTO	FERMA			CONTATORE ENEL ENERGIA REATTIVA	5528,7
PS 201 C	POMPA 2° SOLLEVAMENTO				POZZO A	
PS 201 D	POMPA 2° SOLLEVAMENTO				POZZO B	
PS 301 A	POMPA ESTRAZIONE PRIMARIA				VALORI DELLA PROTEZIONE CATTODICA	
PS 301 B	POMPA ESTRAZIONE PRIMARIA				ORE	USCITA V A D.D.P. tubo terra volt
PS 501 A	POMPA RICIRCOLO NITRIFICATO				PERCOLATO RICEVUTO m³	
PS 501 B	POMPA RICIRCOLO NITRIFICATO	FERMA			PERCOLATO TRATTATO m³	
PS 501 C	POMPA RICIRCOLO NITRIFICATO				Q IN DEPURATORE m³	
PS 501 D	POMPA RICIRCOLO NITRIFICATO	FERMA			Q OUT STAZ. SOLL. m³	
PS 701 A	POMPA CARICAMENTO ISPESITTORE				MISURATORE PORTATA	
701 B	POMPA CARICAMENTO ISPESITTORE				QUADRO OSSIGENO LIQUIDO	
701 C	POMPA CARICAMENTO ISPESITTORE				POMPA	
PS 701 D	POMPA CARICAMENTO ISPESITTORE				OSSIGENO	
PS 801 A	POMPA RICIRCOLO IMPIANTO				SILOS	
PS 801 B	POMPA RICIRCOLO IMPIANTO				QUADRO PERCOLATO	
PS 802 A	POMPA ESTRAZIONE SECONDARIA				Q pompa mohno m³/h	
PS 802 B	POMPA ESTRAZIONE SECONDARIA				POMPA MOHNO	
OSSIGENO DISCIOLTO NEI COMPARTI BIOLOGICI					POMPA TURO	
ORE	OX "A"	OX "B"	DEN "A"	DEN "B"	CONSUMO GIORNALIERO REAGENTI	
					Poli-elettrolita cationica	Acido fosforico
					Amoschiuma silicatico	Cloruro ferrico
					kilogrammi	Litri
						Litri
						Litri

SOLLEVAMENTO PRIMARIO	CONTATORI ENEL	GRUPPO ELETTROGENO	1° SOLEVAMENTO ACQUE BIANCHE	2° SOLEVAMENTO ACQUE BIANCHE
PS 101 A 2118.43	ATTIVA 7181243	ORE CONSUMO	PS 1301 A	PS 1303 A
PS 101 B 6.946	REATTIVA 4918847		PS 1301 B	PS 1303 A
PS 101 C 11435.9 (453 m³/h)	KWh (K=2000)		PS 1301 C (1500 m³/h)	PS 1303 A (48 m³/h)

SOLLEVAMENTO SECONDARIO	IN	OUT	OUT	STAZIONE DI SOLEVAMENTO SNAM
MC 1301 CARROPONTE VASCA A PIOGGIA	00:00	00:00		GRUPPO ELETTROGENO 306.00
MC 301 CARROPONTE SEDIMENTATORE PRIMARIO	00:00	00:00		MP 300 (420 m³/h) 2885.60
MC 601 A CARROPONTE SEDIMENTATORE SECONDARIO	00:00	00:00		MP 301 (1375 m³/h) 3244.86
MC 601 B CARROPONTE SEDIMENTATORE SECONDARIO	00:00	00:00		MP 302 A (1500 m³/h)
MC 901 CARROPONTE ISPESSITORE	00:00	00:00		MP 302 B (1500 m³/h) 256.4
MX 401 A AGITATORE DENITRIFICAZIONE	00:00	00:00		MK 302 A (compressore) 3527.32
401 B AGITATORE DENITRIFICAZIONE	00:00	00:00		MK 302 b (compressore) 3318.08
201 A POMPA 2° SOLEVAMENTO	FERMA			CONTATORE ENEL ENERGIA ATTIVA 6283.4
PS 201 B POMPA 2° SOLEVAMENTO	FERMA			CONTATORE ENEL ENERGIA REATTIVA 5526.8
PS 201 C POMPA 2° SOLEVAMENTO				POZZO A
PS 201 D POMPA 2° SOLEVAMENTO				POZZO B
PS 301 A POMPA ESTRAZIONE PRIMARIA				VALORI DELLA PROTEZIONE CATTODICA
PS 301 B POMPA ESTRAZIONE PRIMARIA				ORE USCITA D.D.P.
PS 501 A POMPA RICIRCOLO NITRIFICATO				V A tubo terra volt
PS 501 B POMPA RICIRCOLO NITRIFICATO	FERMA			
PS 501 C POMPA RICIRCOLO NITRIFICATO				PERCOLATO RICEVUTO m³
PS 501 D POMPA RICIRCOLO NITRIFICATO	FERMA			PERCOLATO TRATTATO m³
P 701 A POMPA CARICAMENTO ISPESSITORE				Q IN DEPURATORE m³
701 B POMPA CARICAMENTO ISPESSITORE				Q OUT STAZ. SOLL. m³
701 C POMPA CARICAMENTO ISPESSITORE				MISURATORE PORTATA
PS 701 D POMPA CARICAMENTO ISPESSITORE				QUADRO OSSIGENO LIQUIDO
PS 801 A POMPA RICIRCOLO IMPIANTO				POMPA
PS 801 B POMPA RICIRCOLO IMPIANTO				OSSIGENO
PS 802 A POMPA ESTRAZIONE SECONDARIA				SILOS
PS 802 B POMPA ESTRAZIONE SECONDARIA				

OSSIGENO DISCIOLTO NEI COMPARTI BIOLOGICI

ORE	OX "A"	OX "B"	DEN "A"	DEN "B"	MANOVRE

Q pompa mohno m³/h	
POMPA MOHNO	
POMPA TURO	
CONSUMO GIORNALIERO REAGENTI	
Poli-elettrolita cationico	Acido fosforico
Amuchium silicico	Cloruro ferrico
kilogrammi	Litri

C.G.S. SA

IMPIANTO DI DEPURAZIONE DI BUCCINO

DATA 20/04/14
 1° SOLEVAMENTO ACQUE BIANCHE
 2° SOLEVAMENTO ACQUE BIANCHE

SOLLEVAMENTO PRIMARIO		CONTATORI ENEL		GRUPPO ELETTROGENO	1° SOLEVAMENTO ACQUE BIANCHE	2° SOLEVAMENTO ACQUE BIANCHE			
PS 101 A	174482	ATTIVA	7428895	ORE 348.02 CONSUMO	PS 1301 A	✓			
PS 101 B	6005	REATTIVA	1914032		PS 1301 B	✓			
PS 101 C	✓ (453 m³/h)	KWh			PS 1301 C	✓			
SOLLEVAMENTO SECONDARIO		IN	OUT	(65/m)	(1500 m³/h)	(48 m³/h)			
MC 1301	CARROPONTE VASCA A PIOGGIA	00:00	00:00		STAZIONE DI SOLLEVAMENTO SNAM				
MC 301	CARROPONTE SEDIMENTATORE PRIMARIO	00:00	00:00		GRUPPO ELETTROGENO 306.00				
MC 601 A	CARROPONTE SEDIMENTATORE SECONDARIO	00:00	00:00		MP 300 (420 m³/h)	29995.60			
MC 601 B	CARROPONTE SEDIMENTATORE SECONDARIO	00:00	00:00		MP 301 (1375 m³/h)	0.324433			
MC 901	CARROPONTE ISPESSITORE	00:00	00:00		MP 302 A (1500 m³/h)	✓			
MX 401 A	AGITATORE DENITRIFICAZIONE	00:00	00:00		MP 302 B (1500 m³/h)	2564			
401 B	AGITATORE DENITRIFICAZIONE	00:00	00:00		MK 302 A (compressore)	3525.54			
201 A	POMPA 2° SOLLEVAMENTO	FERMA			MK 302 b (compressore)	3348.09			
PS 201 B	POMPA 2° SOLLEVAMENTO	FERMA			CONTATORE ENEL ENERGIA ATTIVA	✓			
PS 201 C	POMPA 2° SOLLEVAMENTO				CONTATORE ENEL ENERGIA REATTIVA	✓			
PS 201 D	POMPA 2° SOLLEVAMENTO				POZZO A	✓			
PS 301 A	POMPA ESTRAZIONE PRIMARIA				POZZO B	✓			
PS 301 B	POMPA ESTRAZIONE PRIMARIA				VALORI DELLA PROTEZIONE CATTODICA				
PS 501 A	POMPA RICIRCOLO NITRIFICATO				ORE	10.00			
PS 501 B	POMPA RICIRCOLO NITRIFICATO	FERMA			USCITA	V ✓ A ✓			
PS 501 C	POMPA RICIRCOLO NITRIFICATO				D.D.P.	tubi terra volt ✓			
PS 501 D	POMPA RICIRCOLO NITRIFICATO	FERMA			PERCOLATO RICEVUTO m³				
PS 701 A	POMPA CARICAMENTO ISPESSITORE				PERCOLATO TRATTATO m³				
701 B	POMPA CARICAMENTO ISPESSITORE				Q-IN DEPURATORE m³				
701 C	POMPA CARICAMENTO ISPESSITORE				Q-OUT STAZ. SOLL. m³				
PS 701 D	POMPA CARICAMENTO ISPESSITORE				MISURATORE PORTATA				
PS 801 A	POMPA RICIRCOLO IMPIANTO				QUADRO OSSIGENO LIQUIDO				
PS 801 B	POMPA RICIRCOLO IMPIANTO				POMPA				
PS 802 A	POMPA ESTRAZIONE SECONDARIA				OSSIGENO				
PS 802 B	POMPA ESTRAZIONE SECONDARIA				SILOS				
OSSIGENO DISCIOLTO NEI COMPARTI BIOLOGICI					QUADRO PERCOLATO				
ORE	OX "A"	OX "B"	DEN "A"	DEN "B"	MANOVRE	Q pompa mohno m³/h			
						POMPA MOHNO			
						POMPA TURO			
						CONSUMO GIORNALIERO REAGENTI			
						Polelettrolita cationica	Acido fosfarica	Amischiama silicatica	Cloruro ferrico
						kilogrammi	Litri	Litri	Litri

C.G.S. SA

IMPIANTO DI DEPURAZIONE DI BUCCINO

DATA 18-01-14

M.S. ID POZZO A

SOLLEVAMENTO PRIMARIO		CONTATORI ENEL		GRUPPO ELETTROGENO	1° SOLEVAMENTO ACQUE BIANCHE	2° SOLEVAMENTO ACQUE BIANCHE
PS 101 A	43804	ATTIVA	7176 670	ORE CONSUMO	PS 1301 A	PS 1303 A
PS 101 B	5856	REATTIVA	4815310		PS 1301 B	PS 1303 A
PS 101 C	12858 (453 m³/h)	KWh	(K=2000)		PS 1301 C	PS 1303 A

SOLLEVAMENTO SECONDARIO		IN	OUT	OUT	STAZIONE DI SOLLEVAMENTO SNAM	
MC 1301	CARRPONTE VASCA A PIOGGIA	00:00	00:00		GRUPPO ELETTROGENO	
MC 301	CARRPONTE SEDIMENTATORE PRIMARIO	00:00	00:00		MP 300 (420 m³/h)	2885,68
MC 601 A	CARRPONTE SEDIMENTATORE SECONDARIO	00:00	00:00		MP 301 (1375 m³/h)	3244,33
MC 601 B	CARRPONTE SEDIMENTATORE SECONDARIO	00:00	00:00		MP 302 A (1500 m³/h)	
MC 901	CARRPONTE ISPESSITORE	00:00	00:00		MP 302 B (1500 m³/h)	256,4
MX 401 A	AGITATORE DENITRIFICAZIONE	00:00	00:00		MK 302 A (compressore)	3523,61
401 B	AGITATORE DENITRIFICAZIONE	00:00	00:00		MK 302 b (compressore)	3318,08
201 A	POMPA 2° SOLLEVAMENTO	FERMA			CONTATORE ENEL ENERGIA ATTIVA	6280,3
PS 201 B	POMPA 2° SOLLEVAMENTO	FERMA			CONTATORE ENEL ENERGIA REATTIVA	5523,4
PS 201 C	POMPA 2° SOLLEVAMENTO				POZZO A	
PS 201 D	POMPA 2° SOLLEVAMENTO				POZZO B	
PS 301 A	POMPA ESTRAZIONE PRIMARIA				VALORI DELLA PROTEZIONE CATTODICA	
PS 301 B	POMPA ESTRAZIONE PRIMARIA				ORE	USCITA
PS 501 A	POMPA RICIRCOLO NITRIFICATO				V	A
PS 501 B	POMPA RICIRCOLO NITRIFICATO	FERMA				D.D.P. tuba terra volt
PS 501 C	POMPA RICIRCOLO NITRIFICATO				PERCOLATO RICEVUTO m³	
PS 501 D	POMPA RICIRCOLO NITRIFICATO	FERMA			PERCOLATO TRATTATO m³	
PS 701 A	POMPA CARICAMENTO ISPESSITORE				Q IN DEPURATORE m³	
701 B	POMPA CARICAMENTO ISPESSITORE				Q OUT STAZ. SOLL. m³	
701 C	POMPA CARICAMENTO ISPESSITORE				MISURATORE PORTATA	
PS 701 D	POMPA CARICAMENTO ISPESSITORE				QUADRO OSSIGENO LIQUIDO	
PS 801 A	POMPA RICIRCOLO IMPIANTO				POMPA	
PS 801 B	POMPA RICIRCOLO IMPIANTO				OSSIGENO	
PS 802 A	POMPA ESTRAZIONE SECONDARIA				SILOS	
PS 802 B	POMPA ESTRAZIONE SECONDARIA				QUADRO PERCOLATO	

OSSIGENO DISCIOLTO NEI COMPARTI BIOLOGICI

ORE	OX "A"	OX "B"	DEN "A"	DEN "B"	MANOVRE


Q pompa mohno m³/h		POMPA MOHNO	
POMPA TURO		CONSUMO GIORNALIERO REAGENTI	
Poli-elettrolita cationica	Acido fosforico	Arschiuma silicico	Cloruro ferrico
kilogrammi	Litri	Litri	Litri

SOLLEVAMENTO PRIMARIO		CONTATORI ENEL		GRUPPO ELETTROGENO	1° SOLEVAMENTO ACQUE BIANCHE	2° SOLEVAMENTO ACQUE BIANCHE	
MISUR. PORTATA PS 101 A 13151,7		ATTIVA 7174603		ORE	PS 1301 A	PS 1303 A	
PS 101 B 59,56		REATTIVA 4913716			PS 1301 B	PS 1303 A	
PS 101 C 11153,5 (453 m³/h)		KWh			PS 1301 C (1500 m³/h)	PS 1303 A (48 m³/h)	
SOLLEVAMENTO SECONDARIO		IN	OUT	OUT	STAZIONE DI SOLLEVAMENTO SNAM		
MC 1301 CARROPONTE VASCA A PIOGGIA		00:00	00:00		GRUPPO ELETTROGENO 306,00		
MC 301 CARROPONTE SEDIMENTATORE PRIMARIO		00:00	00:00		MP 300 (420 m³/h) 29995,68		
MC 601 A CARROPONTE SEDIMENTATORE SECONDARIO		00:00	00:00		MP 301 (1375 m³/h) 3244,33		
MC 601 B CARROPONTE SEDIMENTATORE SECONDARIO		00:00	00:00		MP 302 A (1500 m³/h)		
MC 901 CARROPONTE ISPESITORE		00:00	00:00		MP 302 B (1500 m³/h) 256,4		
MX 401 A AGITATORE DENITRIFICAZIONE		00:00	00:00		MK 302 A (compressore) 3521,90		
401 B AGITATORE DENITRIFICAZIONE		00:00	00:00		MK 302 b (compressore) 3318,09		
201 A POMPA 2° SOLLEVAMENTO		FERMA			CONTATORE ENEL ENERGIA ATTIVA 6289,8		
PS 201 B POMPA 2° SOLLEVAMENTO		FERMA			CONTATORE ENEL ENERGIA REATTIVA 5522,5		
PS 201 C POMPA 2° SOLLEVAMENTO					POZZO A		
PS 201 D POMPA 2° SOLLEVAMENTO					POZZO B		
PS 301 A POMPA ESTRAZIONE PRIMARIA					VALORI DELLA PROTEZIONE CATTODICA		
PS 301 B POMPA ESTRAZIONE PRIMARIA					ORE	USCITA	D.D.P
PS 501 A POMPA RICIRCOLO NITRIFICATO					V	A	tubo terra volt
PS 501 B POMPA RICIRCOLO NITRIFICATO		FERMA			PERCOLATO RICEVUTO m³		
PS 501 C POMPA RICIRCOLO NITRIFICATO					PERCOLATO TRATTATO m³		
PS 501 D POMPA RICIRCOLO NITRIFICATO		FERMA			Q-IN DEPURATORE m³		
PS 701 A POMPA CARICAMENTO ISPESITORE					Q-OUT STAZ. SOLL. m³		
701 B POMPA CARICAMENTO ISPESITORE					MISURATORE PORTATA		
701 C POMPA CARICAMENTO ISPESITORE					QUADRO OSSIGENO LIQUIDO		
PS 701 D POMPA CARICAMENTO ISPESITORE					POMPA		
PS 801 A POMPA RICIRCOLO IMPIANTO					OSSIGENO		
PS 801 B POMPA RICIRCOLO IMPIANTO					SILOS		
PS 802 A POMPA ESTRAZIONE SECONDARIA					QUADRO PERCOLATO		
PS 802 B POMPA ESTRAZIONE SECONDARIA					Q pompa mohno m³/h		
OSSIGENO DISCIOLTO NEI COMPARTI BIOLOGICI						POMPA MOHNO	
ORE	OX "A"	OX "B"	DEN "A"	DEN "B"	MANOVRE	POMPA TURO	
						CONSUMO GIORNALIERO REAGENTI	
						Poli-elettrolita cationica	Acido fosforico
						Antisciuma silicico	Cloruro ferrico
						kilogrammi	Litri
							Litri

SOLLEVAMENTO PRIMARIO		CONTATORI ENEL		GRUPPO ELETTROGENO	1° SOLEVAMENTO ACQUE BIANCHE	2° SOLEVAMENTO ACQUE BIANCHE
M. S. Bore	PS 101 A	ATTIVA	7172160	ORE CONSUMO	PS 1301 A	PS 1303 A
	PS 101 B	REATTIVA	1911813		PS 1301 B	PS 1303 A
RIC. PER	PS 101 C	KWh			PS 1301 C	PS 1303 A
(453 m³/h)		(K=2000)		(65Vh)	(1500 m³/h)	(48 m³/h)
SOLLEVAMENTO SECONDARIO		IN	OUT	OUT	STAZIONE DI SOLLEVAMENTO SNAM	
MC 1301	CARPONTE VASCA A PIOGGIA	00:00	00:00		GRUPPO ELETTROGENO 306,00	
MC 301	CARPONTE SEDIMENTATORE PRIMARIO	00:00	00:00		MP 300 (420 m³/h) 2888568	
MC 601 A	CARPONTE SEDIMENTATORE SECONDARIO	00:00	00:00		MP 301 (1375 m³/h) 324433	
MC 601 B	CARPONTE SEDIMENTATORE SECONDARIO	00:00	00:00		MP 302 A (1500 m³/h)	
MC 901	CARPONTE ISPESITORE	00:00	00:00		MP 302 B (1500 m³/h) 256,4	
MX 401 A	AGITATORE DENITRIFICAZIONE	00:00	00:00		MK 302 A (compressore) 3518,48	
401 B	AGITATORE DENITRIFICAZIONE	00:00	00:00		MK 302 b (compressore) 3318,08	
201 A	POMPA 2° SOLLEVAMENTO	FERMA			CONTATORE ENEL ENERGIA ATTIVA 6288,1	
PS 201 B	POMPA 2° SOLLEVAMENTO	FERMA			CONTATORE ENEL ENERGIA REATTIVA 5521,3	
PS 201 C	POMPA 2° SOLLEVAMENTO				POZZO A	
PS 201 D	POMPA 2° SOLLEVAMENTO				POZZO B	
PS 301 A	POMPA ESTRAZIONE PRIMARIA				VALORI DELLA PROTEZIONE CATODICA	
PS 301 B	POMPA ESTRAZIONE PRIMARIA				ORE USCITA D.D.P. tuba terra volt	
PS 501 A	POMPA RICIRCOLO NITRIFICATO				PERCOLATO RICEVUTO m³	
PS 501 B	POMPA RICIRCOLO NITRIFICATO	FERMA			PERCOLATO TRATTATO m³	
PS 501 C	POMPA RICIRCOLO NITRIFICATO				Q IN DEPURATORE m³	
PS 501 D	POMPA RICIRCOLO NITRIFICATO	FERMA			Q OUT STAZ. SOLL. m³	
PS 701 A	POMPA CARICAMENTO ISPESITORE				MISURATORE PORTATA	
701 B	POMPA CARICAMENTO ISPESITORE				QUADRO OSSIGENO LIQUIDO	
701 C	POMPA CARICAMENTO ISPESITORE				POMPA	
PS 701 D	POMPA CARICAMENTO ISPESITORE				OSSIGENO	
PS 801 A	POMPA RICIRCOLO IMPIANTO				SILOS	
PS 801 B	POMPA RICIRCOLO IMPIANTO				QUADRO PERCOLATO	
PS 802 A	POMPA ESTRAZIONE SECONDARIA				Q pompa mohno m³/h	
PS 802 B	POMPA ESTRAZIONE SECONDARIA				POMPA MOHNO	
OSSIGENO DISCIOLTO NEI COMPARTI BIOLOGICI					POMPA TURO	
ORE	OX "A"	OX "B"	DEN "A"	DEN "B"	CONSUMO GIORNALIERO REAGENTI	
					Polelettrolita cationica	Acido fosforico
					Antisciuma silicico	Cloruro ferrico
					kilogrammi	Litri
					Litri	Litri

[Handwritten signature]

SOLLEVAMENTO PRIMARIO		CONTATORI ENEL		GRUPPO ELETTROGENO		1° SOLEVAMENTO ACQUE BIANCHE		2° SOLEVAMENTO ACQUE BIANCHE	
PS 101 A	517812	ATTIVA 7163888		ORE CONSUMO		PS 1301 A			
PS 101 B	5856	REATTIVA 1810050				PS 1301 B	PS 1303 A		
PS 101 C	103378 (453 m³/h)	KWh				PS 1301 C	PS 1303 A (48 m³/h)		
SOLLEVAMENTO SECONDARIO		IN		OUT		OUT		STAZIONE DI SOLLEVAMENTO SNAM	
MC 1301	CARPONTE VASCA A PIOGGIA	00:00	00:00			GRUPPO ELETTROGENO 306,00			
MC 301	CARPONTE SEDIMENTATORE PRIMARIO	00:00	00:00			MP 300 (420 m³/h) 28885,68			
MC 601 A	CARPONTE SEDIMENTATORE SECONDARIO	00:00	00:00			MP 301 (1375 m³/h) 3244,33			
MC 601 B	CARPONTE SEDIMENTATORE SECONDARIO	00:00	00:00			MP 302 A (1500 m³/h)			
MC 901	CARPONTE ISPESSITORE	00:00	00:00			MP 302 B (1500 m³/h) 256,9			
MX 401 A	AGITATORE DENITRIFICAZIONE	00:00	00:00			MK 302 A (compressore) 3526,77			
401 B	AGITATORE DENITRIFICAZIONE	00:00	00:00			MK 302 b (compressore) 3348,08			
201 A	POMPA 2° SOLLEVAMENTO	FERMA				CONTATORE ENEL ENERGIA ATTIVA 62883			
PS 201 B	POMPA 2° SOLLEVAMENTO	FERMA				CONTATORE ENEL ENERGIA REATTIVA 5520,1			
PS 201 C	POMPA 2° SOLLEVAMENTO					POZZO A			
PS 201 D	POMPA 2° SOLLEVAMENTO					POZZO B			
PS 301 A	POMPA ESTRAZIONE PRIMARIA					VALORI DELLA PROTEZIONE CATTODICA			
PS 301 B	POMPA ESTRAZIONE PRIMARIA					ORE USCITA D.D.P. tuba terra volt			
PS 501 A	POMPA RICIRCOLO NITRIFICATO					PERCOLATO RICEVUTO m³			
PS 501 B	POMPA RICIRCOLO NITRIFICATO	FERMA				PERCOLATO TRATTATO m³			
PS 501 C	POMPA RICIRCOLO NITRIFICATO					Q IN DEPURATORE m³			
PS 501 D	POMPA RICIRCOLO NITRIFICATO	FERMA				Q OUT STAZ. SOLL. m³			
PS 701 A	POMPA CARICAMENTO ISPESSITORE					MISURATORE PORTATA			
701 B	POMPA CARICAMENTO ISPESSITORE					QUADRO OSSIGENO LIQUIDO			
701 C	POMPA CARICAMENTO ISPESSITORE					POMPA			
PS 701 D	POMPA CARICAMENTO ISPESSITORE					OSSIGENO			
PS 801 A	POMPA RICIRCOLO IMPIANTO					SILOS			
PS 801 B	POMPA RICIRCOLO IMPIANTO					QUADRO PERCOLATO			
PS 802 A	POMPA ESTRAZIONE SECONDARIA					Q pompa mohno m³/h			
PS 802 B	POMPA ESTRAZIONE SECONDARIA					POMPA MOHNO			
OSSIGENO DISCIOLTO NEI COMPARTI BIOLOGICI						POMPA TURO			
ORE	OX "A"	OX "B"	DEN "A"	DEN "B"	MANOVRE	CONSUMO GIORNALIERO REAGENTI			
						Poli-elettrolita cationico	Acido fosforico	Antisciuma silicico	Cloruro ferrico
						kilogrammi	Litri	Litri	Litri

SOLLEVAMENTO PRIMARIO		CONTATORI ENEL		GRUPPO ELETTROGENO		1° SOLEVAMENTO ACQUE BIANCHE		2° SOLEVAMENTO ACQUE BIANCHE	
PS 101 A	7/3422	ATTIVA	7167733	ORE	CONSUMO	PS 1301 A		PS 1303 A	
PS 101 B	3552	REATTIVA	4808368			PS 1301 B		PS 1303 A	
PS 101 C	108378 (453 m³/h)	KWh				PS 1301 C		PS 1303 A	
SOLLEVAMENTO SECONDARIO		IN	OUT	OUT	STAZIONE DI SOLLEVAMENTO SNAM				
MC 1301	CARROPONTE VASCA A PIOGGIA	00:00	00:00		GRUPPO ELETTROGENO 30620				
MC 301	CARROPONTE SEDIMENTATORE PRIMARIO	00:00	00:00		MP 300 (420 m³/h) 28895,68				
MC 601 A	CARROPONTE SEDIMENTATORE SECONDARIO	00:00	00:00		MP 301 (1375 m³/h) 3244,33				
MC 601 B	CARROPONTE SEDIMENTATORE SECONDARIO	00:00	00:00		MP 302 A (1500 m³/h)				
MC 901	CARROPONTE ISPESSITORE	00:00	00:00		MP 302 B (1500 m³/h) 256,4				
MX 401 A	AGITATORE DENITRIFICAZIONE	00:00	00:00		MK 302 A (compressore) 3514,13				
401 B	AGITATORE DENITRIFICAZIONE	00:00	00:00		MK 302 b (compressore) 3318,08				
201 A	POMPA 2° SOLLEVAMENTO	FERMA			CONTATORE ENEL ENERGIA ATTIVA 6287,6				
PS 201 B	POMPA 2° SOLLEVAMENTO	FERMA			CONTATORE ENEL ENERGIA REATTIVA 5518,0				
PS 201 C	POMPA 2° SOLLEVAMENTO				POZZO A				
PS 201 D	POMPA 2° SOLLEVAMENTO				POZZO B				
PS 301 A	POMPA ESTRAZIONE PRIMARIA				VALORI DELLA PROTEZIONE CATODICA				
PS 301 B	POMPA ESTRAZIONE PRIMARIA				ORE	USCITA		D.D.P.	
PS 501 A	POMPA RICIRCOLO NITRIFICATO					V	A	tuba terra volt	
PS 501 B	POMPA RICIRCOLO NITRIFICATO	FERMA			PERCOLATO RICEVUTO m³				
PS 501 C	POMPA RICIRCOLO NITRIFICATO				PERCOLATO TRATTATO m³				
PS 501 D	POMPA RICIRCOLO NITRIFICATO	FERMA			Q IN DEPURATORE m³				
PS 701 A	POMPA CARICAMENTO ISPESSITORE				Q OUT STAZ. SOLL. m³				
701 B	POMPA CARICAMENTO ISPESSITORE				MISURATORE PORTATA				
701 C	POMPA CARICAMENTO ISPESSITORE				QUADRO OSSIGENO LIQUIDO				
PS 701 D	POMPA CARICAMENTO ISPESSITORE				POMPA				
PS 801 A	POMPA RICIRCOLO IMPIANTO				OSSIGENO				
PS 801 B	POMPA RICIRCOLO IMPIANTO				SILOS				
PS 802 A	POMPA ESTRAZIONE SECONDARIA				QUADRO PERCOLATO				
PS 802 B	POMPA ESTRAZIONE SECONDARIA				Q pompa mohno m³/h				
OSSIGENO DISCIOLTO NEI COMPARTI BIOLOGICI					POMPA MOHNO				
ORE	OX "A"	OX "B"	DEN "A"	DEN "B"	MANOVRE				
									
					CONSUMO GIORNALIERO REAGENTI				
		Polieterrolita cationica	Acido fosforico	Antisciuma silicico	Cloruro ferrico				
		kilogrammi	Litri	Litri	Litri				

C.G.S. SA

IMPIANTO DI DEPURAZIONE DI BUCCINO

DATA 14-01-14

SOLLEVAMENTO PRIMARIO		CONTATORI ENEL		GRUPPO ELETTROGENO	1° SOLEVAMENTO ACQUE BIANCHE	2° SOLEVAMENTO ACQUE BIANCHE		
PS 101 A	4740,86	ATTIVA	7165515	ORE CONSUMO	PS 1301 A	PS 1303 A PS 1303 A		
PS 101 B	5952	REATTIVA	18906647		PS 1301 B			
PS 101 C	10878 (453 m³/h)	KWh			PS 1301 C			
		(K=2000)		(65/m)	(1500 m³/h)	(48 m³/h)		
SOLLEVAMENTO SECONDARIO		IN	OUT	OUT	STAZIONE DI SOLLEVAMENTO SNAM			
MC 1301	CARROPONTE VASCA A PIOGGIA	00:00	00:00		GRUPPO ELETTROGENO 306,00			
MC 301	CARROPONTE SEDIMENTATORE PRIMARIO	00:00	00:00		MP 300 (420 m³/h) 29996,68			
MC 601 A	CARROPONTE SEDIMENTATORE SECONDARIO	00:00	00:00		MP 301 (1375 m³/h) 3244,33			
MC 601 B	CARROPONTE SEDIMENTATORE SECONDARIO	00:00	00:00		MP 302 A (1500 m³/h)			
MC 901	CARROPONTE ISPESITORE	00:00	00:00		MP 302 B (1500 m³/h) 256,4			
MX 401 A	AGITATORE DENITRIFICAZIONE	00:00	00:00		MK 302 A (compressore) 3541,71			
401 B	AGITATORE DENITRIFICAZIONE	00:00	00:00		MK 302 b (compressore) 3348,09			
201 A	POMPA 2° SOLLEVAMENTO	FERMA			CONTATORE ENEL ENERGIA ATTIVA 6286,7			
PS 201 B	POMPA 2° SOLLEVAMENTO	FERMA			CONTATORE ENEL ENERGIA REATTIVA 5511,7			
PS 201 C	POMPA 2° SOLLEVAMENTO				POZZO A			
PS 201 D	POMPA 2° SOLLEVAMENTO				POZZO B			
PS 301 A	POMPA ESTRAZIONE PRIMARIA				VALORI DELLA PROTEZIONE CATTODICA			
PS 301 B	POMPA ESTRAZIONE PRIMARIA				ORE	USCITA V A tubo terra volt		
PS 501 A	POMPA RICIRCOLO NITRIFICATO				09.30			
PS 501 B	POMPA RICIRCOLO NITRIFICATO	FERMA			PERCOLATO RICEVUTO m³			
PS 501 C	POMPA RICIRCOLO NITRIFICATO				PERCOLATO TRATTATO m³			
PS 501 D	POMPA RICIRCOLO NITRIFICATO	FERMA			Q IN DEPURATORE m³			
PS 701 A	POMPA CARICAMENTO ISPESITORE				Q OUT STAZ. SOLL. m³			
701 B	POMPA CARICAMENTO ISPESITORE				MISURATORE PORTATA			
701 C	POMPA CARICAMENTO ISPESITORE				QUADRO OSSIGENO LIQUIDO			
PS 701 D	POMPA CARICAMENTO ISPESITORE				POMPA			
PS 801 A	POMPA RICIRCOLO IMPIANTO				OSSIGENO			
PS 801 B	POMPA RICIRCOLO IMPIANTO				SILOS			
PS 802 A	POMPA ESTRAZIONE SECONDARIA				QUADRO PERCOLATO			
PS 802 B	POMPA ESTRAZIONE SECONDARIA				Q pompa mohno m³/h			
OSSIGENO DISCIOLTO NEI COMPARTI BIOLOGICI					POMPA MOHNO			
ORE	OX "A"	OX "B"	DEN "A"	DEN "B"	POMPA TURO			
					CONSUMO GIORNALIERO REAGENTI			
					Polielettrolita cationica	Acido fosforico	Amuchiuma silicico	Cloruro ferrico
					kilogrammi	Litri	Litri	Litri

C.G.S. SA

IMPIANTO DI DEPURAZIONE DI BUCCINO

DATA 13-01-14

SOLLEVAMENTO PRIMARIO		CONTATORI ENEL		GRUPPO ELETTROGENO	1° SOLEVAMENTO ACQUE BIANCHE	2° SOLEVAMENTO ACQUE BIANCHE
PS 101 A	M. S. U. 2 - 151 - P. 022 A PA 2997.03	ATTIVA	7163 228	ORE /	PS 1301 A	/
PS 101 B	5.952	REATTIVA	1904875		PS 1301 B	/
PS 101 C	10877.7 (453 m³/h)	KWh			PS 1301 C	/
		(K=2000)		(65/h)	(1500 m³/h)	(48 m³/h)
SOLLEVAMENTO SECONDARIO		IN	OUT	OUT	STAZIONE DI SOLLEVAMENTO SNAM	
MC 1301	CARROPONTE VASCA A PIOGGIA	00:00	00:00		GRUPPO ELETTROGENO 306.00	
MC 301	CARROPONTE SEDIMENTATORE PRIMARIO	00:00	00:00		MP 300 (420 m³/h)	29995.68
MC 601 A	CARROPONTE SEDIMENTATORE SECONDARIO	00:00	00:00		MP 301 (1375 m³/h)	3244.33
MC 601 B	CARROPONTE SEDIMENTATORE SECONDARIO	00:00	00:00		MP 302 A (1500 m³/h)	-
MC 901	CARROPONTE ISPESITORE	00:00	00:00		MP 302 B (1500 m³/h)	256.4
MX 401 A	AGITATORE DENITRIFICAZIONE	00:00	00:00		MK 302 A (compressore)	3509.12
401 B	AGITATORE DENITRIFICAZIONE	00:00	00:00		MK 302 b (compressore)	3318.09
201 A	POMPA 2° SOLLEVAMENTO	FERMA			CONTATORE ENEL ENERGIA ATTIVA	6285.9
PS 201 B	POMPA 2° SOLLEVAMENTO	FERMA			CONTATORE ENEL ENERGIA REATTIVA	5516.4
PS 201 C	POMPA 2° SOLLEVAMENTO				POZZO A	/
PS 201 D	POMPA 2° SOLLEVAMENTO				POZZO B	/
PS 301 A	POMPA ESTRAZIONE PRIMARIA				VALORI DELLA PROTEZIONE CATODICA	
PS 301 B	POMPA ESTRAZIONE PRIMARIA				ORE	USCITA V A D.D.P tuba terra volt
PS 501 A	POMPA RICIRCOLO NITRIFICATO				08.30	/
PS 501 B	POMPA RICIRCOLO NITRIFICATO	FERMA			PERCOLATO RICEVUTO m³	
PS 501 C	POMPA RICIRCOLO NITRIFICATO				PERCOLATO TRATTATO m³	
PS 501 D	POMPA RICIRCOLO NITRIFICATO	FERMA			Q IN DEPURATORE in³	
PS 701 A	POMPA CARICAMENTO ISPESITORE				Q OUT STAZ. SOLL. m³	
701 B	POMPA CARICAMENTO ISPESITORE				MISURATORE PORTATA	
701 C	POMPA CARICAMENTO ISPESITORE				QUADRO OSSIGENO LIQUIDO	
PS 701 D	POMPA CARICAMENTO ISPESITORE				POMPA	
PS 801 A	POMPA RICIRCOLO IMPIANTO				OSSIGENO	
PS 801 B	POMPA RICIRCOLO IMPIANTO				SILOS	
PS 802 A	POMPA ESTRAZIONE SECONDARIA				QUADRO PERCOLATO	
PS 802 B	POMPA ESTRAZIONE SECONDARIA				Q pompa m³/hno m³/h	
OSSIGENO DISCIOLTO NEI COMPARTI BIOLOGICI					POMPA MOHNO	
ORE	OX "A"	OX "B"	DEN "A"	DEN "B"	POMPA TURO	
					CONSUMO GIORNALIERO REAGENTI	
					Polielettrolita cationica	Acido fosforica
					Antischiuma siliconic	Cloruro ferrico
					kilogrammi	Litri
					Litri	Litri

C.G.S. SA

IMPIANTO DI DEPURAZIONE DI BUCCINO

DATA 12/01/94
 2° SOLEVAMENTO
 ACQUE BIANCHE

SOLLEVAMENTO PRIMARIO		CONTATORI ENEL		GRUPPO ELETTROGENO		1° SOLEVAMENTO ACQUE BIANCHE		2° SOLEVAMENTO ACQUE BIANCHE	
PS 101 A	<u>1534.00</u>	ATTIVA	<u>7161190</u>	ORE	CONSUMO	PS 1301 A		PS 1303 A	
PS 101 B	<u>5.952</u>	REATTIVA	<u>14903340</u>			PS 1301 B		PS 1303 A	
PS 101 C	(453 m³/h)	KWh				PS 1301 C	(1500 m³/h)	PS 1303 A	(48 m³/h)
SOLLEVAMENTO SECONDARIO		IN	OUT	OUT	STAZIONE DI SOLLEVAMENTO SNAM				
MC 1301	CARROPONTE VASCA A PIOGGIA	00:00	00:00		GRUPPO ELETTROGENO <u>306.00</u>				
MC 301	CARROPONTE SEDIMENTATORE PRIMARIO	00:00	00:00		MP 300 (420 m³/h)				
MC 601 A	CARROPONTE SEDIMENTATORE SECONDARIO	00:00	00:00		MP 301 (1375 m³/h) <u>3244.33</u>				
MC 601 B	CARROPONTE SEDIMENTATORE SECONDARIO	00:00	00:00		MP 302 A (1500 m³/h)				
MC 901	CARROPONTE ISPESSITORE	00:00	00:00		MP 302 B (1500 m³/h) <u>3506.00</u>				
MX 401 A	AGITATORE DENITRIFICAZIONE	00:00	00:00		MK 302 A (compressore) <u>3318.09</u>				
401 B	AGITATORE DENITRIFICAZIONE	00:00	00:00		MK 302 b (compressore)				
201 A	POMPA 2° SOLLEVAMENTO	FERMA			CONTATORE ENEL ENERGIA ATTIVA				
PS 201 B	POMPA 2° SOLLEVAMENTO	FERMA			CONTATORE ENEL ENERGIA REATTIVA				
PS 201 C	POMPA 2° SOLLEVAMENTO				POZZO A				
PS 201 D	POMPA 2° SOLLEVAMENTO				POZZO B				
PS 301 A	POMPA ESTRAZIONE PRIMARIA				VALORI DELLA PROTEZIONE CATODICA				
PS 301 B	POMPA ESTRAZIONE PRIMARIA				ORE	USCITA		D.D.P	
PS 501 A	POMPA RICIRCOLO NITRIFICATO					V	A	tuba terra volt	
PS 501 B	POMPA RICIRCOLO NITRIFICATO	FERMA			PERCOLATO RICEVUTO m³ <u>1085.06</u>				
PS 501 C	POMPA RICIRCOLO NITRIFICATO				PERCOLATO TRATTATO m³				
PS 501 D	POMPA RICIRCOLO NITRIFICATO	FERMA			Q-IN DEPURATORE m³				
PS 701 A	POMPA CARICAMENTO ISPESSITORE				Q OUT STAZ. SOLL. m³				
701 B	POMPA CARICAMENTO ISPESSITORE				MISURATORE PORTATA				
701 C	POMPA CARICAMENTO ISPESSITORE				QUADRO OSSIGENO LIQUIDO				
PS 701 D	POMPA CARICAMENTO ISPESSITORE				POMPA				
PS 801 A	POMPA RICIRCOLO IMPIANTO				OSSIGENO				
PS 801 B	POMPA RICIRCOLO IMPIANTO				SILOS				
PS 802 A	POMPA ESTRAZIONE SECONDARIA				QUADRO PERCOLATO				
PS 802 B	POMPA ESTRAZIONE SECONDARIA				Q pompa mohno m³/h				
OSSIGENO DISCIOLTO NEI COMPARTI BIOLOGICI					POMPA MOHNO				
ORE	OX "A"	OX "B"	DEN "A"	DEN "B"	POMPA TURO				
					CONSUMO GIORNALIERO REAGENTI				
					Polielettrolita cationico	Acido fosforico	Antischiuma silicico	Cloruro ferrico	
					kilogrammi	Litri	Litri	Litri	

C.G.S. SA

IMPIANTO DI DEPURAZIONE DI BUCCINO

DATA 11/01/14
 1° SOLEVAMENTO ACQUE BIANCHE
 2° SOLEVAMENTO ACQUE BIANCHE

SOLLEVAMENTO PRIMARIO		CONTATORI ENEL		GRUPPO ELETTROGENO		1° SOLEVAMENTO ACQUE BIANCHE		2° SOLEVAMENTO ACQUE BIANCHE	
PS 101 A	<u>3238.66</u>	ATTIVA	<u>7159.079</u>	ORE	CONSUMO	PS 1301 A		PS 1303 A	PS 1303 A
PS 101 B	<u>5.952</u>	REATTIVA	<u>1901.694</u>			PS 1301 B			
PS 101 C	<u>/</u>	KWh				PS 1301 C			
(453 m³/h)		(K=2000)		(65m)		(1500 m³/h)		(48 m³/h)	
SOLLEVAMENTO SECONDARIO		IN	OUT	OUT	STAZIONE DI SOLLEVAMENTO SNAM				
MC 1301	CARROPONTE VASCA A PIOGGIA	00:00	00:00		GRUPPO ELETTROGENO <u>306,00</u>				
MC 301	CARROPONTE SEDIMENTATORE PRIMARIO	00:00	00:00		MP 300 (420 m³/h)				
MC 601 A	CARROPONTE SEDIMENTATORE SECONDARIO	00:00	00:00		MP 301 (1375 m³/h) <u>3261,33</u>				
MC 601 B	CARROPONTE SEDIMENTATORE SECONDARIO	00:00	00:00		MP 302 A (1500 m³/h) <u>2561,4</u>				
MC 901	CARROPONTE ISPESITORE	00:00	00:00		MP 302 B (1500 m³/h)				
MX 401 A	AGITATORE DENITRIFICAZIONE	00:00	00:00		MK 302 A (compressore) <u>3504,02</u>				
401 B	AGITATORE DENITRIFICAZIONE	00:00	00:00		MK 302 b (compressore) <u>3318,09</u>				
201 A	POMPA 2° SOLLEVAMENTO	FERMA			CONTATORE ENEL ENERGIA ATTIVA				
PS 201 B	POMPA 2° SOLLEVAMENTO	FERMA			CONTATORE ENEL ENERGIA REATTIVA				
PS 201 C	POMPA 2° SOLLEVAMENTO				POZZO A				
PS 201 D	POMPA 2° SOLLEVAMENTO				POZZO B				
PS 301 A	POMPA ESTRAZIONE PRIMARIA				VALORI DELLA PROTEZIONE CATTODICA				
PS 301 B	POMPA ESTRAZIONE PRIMARIA				ORE	USCITA		D.D.P	
PS 501 A	POMPA RICIRCOLO NITRIFICATO					V	A	tubo terra volt	
PS 501 B	POMPA RICIRCOLO NITRIFICATO	FERMA			PERCOLATO RICEVUTO m³ <u>10409,4</u>				
PS 501 C	POMPA RICIRCOLO NITRIFICATO				PERCOLATO TRATTATO m³				
PS 501 D	POMPA RICIRCOLO NITRIFICATO	FERMA			Q IN DEPURATORE m³				
PS 701 A	POMPA CARICAMENTO ISPESITORE				Q OUT STAZ. SOLL. m³				
701 B	POMPA CARICAMENTO ISPESITORE				MISURATORE PORTATA				
701 C	POMPA CARICAMENTO ISPESITORE				QUADRO OSSIGENO LIQUIDO				
PS 701 D	POMPA CARICAMENTO ISPESITORE				POMPA				
PS 801 A	POMPA RICIRCOLO IMPIANTO				OSSIGENO				
PS 801 B	POMPA RICIRCOLO IMPIANTO				SILOS				
PS 802 A	POMPA ESTRAZIONE SECONDARIA				QUADRO PERCOLATO				
PS 802 B	POMPA ESTRAZIONE SECONDARIA				Q pompa mohno m³/h				
OSSIGENO DISCIOLTO NEI COMPARTI BIOLOGICI					POMPA MOHNO				
ORE	OX "A"	OX "B"	DEN "A"	DEN "B"	MANOVRE				
					POMPA TURO				
					CONSUMO GIORNALIERO REAGENTI				
					Poli-elettrolita cationico	Acido fosforico	Antischiuma silicico	Cloruro ferrico	
					kilogrammi	Litri	Litri	Litri	

C.G.S. SA

IMPIANTO DI DEPURAZIONE DI BUCCINO

DATA 10/01/14

SOLLEVAMENTO PRIMARIO		CONTATORI ENEL		GRUPPO ELETTROGENO	1° SOLEVAMENTO ACQUE BIANCHE	2° SOLEVAMENTO ACQUE BIANCHE
PS 101 A	265898	ATTIVA 7156963		ORE 348,00 CONSUMO	PS 1301 A	1614,80
PS 101 B	5.952	REATTIVA 1400084			PS 1301 B	5.952
PS 101 C	0	KWh			PS 1301 C	0,000
(453 m³/h)		(K=2000)		(630h)	(1500 m³/h)	(48 m³/h)
SOLLEVAMENTO SECONDARIO		IN	OUT	OUT	STAZIONE DI SOLLEVAMENTO SNAM	
MC 1301	CARROPONTE VASCA A PIOGGIA	00:00	00:00		GRUPPO ELETTROGENO 306,00	
MC 301	CARROPONTE SEDIMENTATORE PRIMARIO	00:00	00:00		MP 300 (420 m³/h)	
MC 601 A	CARROPONTE SEDIMENTATORE SECONDARIO	00:00	00:00		MP 301 (1375 m³/h) 32,44,33	
MC 601 B	CARROPONTE SEDIMENTATORE SECONDARIO	00:00	00:00		MP 302 A (1500 m³/h)	
MC 901	CARROPONTE ISPESSITORE	00:00	00:00		MP 302 B (1500 m³/h)	
MX 401 A	AGITATORE DENITRIFICAZIONE	00:00	00:00		MK 302 A (compressore) 3502,09	
401 B	AGITATORE DENITRIFICAZIONE	00:00	00:00		MK 302 b (compressore) 3318,09	
201 A	POMPA 2° SOLLEVAMENTO	FERMA			CONTATORE ENEL ENERGIA ATTIVA	
PS 201 B	POMPA 2° SOLLEVAMENTO	FERMA			CONTATORE ENEL ENERGIA REATTIVA	
PS 201 C	POMPA 2° SOLLEVAMENTO				POZZO A	
PS 201 D	POMPA 2° SOLLEVAMENTO				POZZO B	
PS 301 A	POMPA ESTRAZIONE PRIMARIA				VALORI DELLA PROTEZIONE CATTODICA	
PS 301 B	POMPA ESTRAZIONE PRIMARIA				ORE USCITA D.D.P. tubo terra volt	
PS 501 A	POMPA RICIRCOLO NITRIFICATO					
PS 501 B	POMPA RICIRCOLO NITRIFICATO	FERMA			PERCOLATO RICEVUTO m³ 10144 2,4	
PS 501 C	POMPA RICIRCOLO NITRIFICATO				PERCOLATO TRATTATO m³	
PS 501 D	POMPA RICIRCOLO NITRIFICATO	FERMA			Q IN DEPURATORE m³	
PS 701 A	POMPA CARICAMENTO ISPESSITORE				Q OUT STAZ. SOLL. m³	
701 B	POMPA CARICAMENTO ISPESSITORE				MISURATORE PORTATA	
701 C	POMPA CARICAMENTO ISPESSITORE				QUADRO OSSIGENO LIQUIDO	
PS 701 D	POMPA CARICAMENTO ISPESSITORE				POMPA	
PS 801 A	POMPA RICIRCOLO IMPIANTO				OSSIGENO	
PS 801 B	POMPA RICIRCOLO IMPIANTO				SILOS	
PS 802 A	POMPA ESTRAZIONE SECONDARIA				QUADRO PERCOLATO	
PS 802 B	POMPA ESTRAZIONE SECONDARIA				Q pompa mohno m³/h	
OSSIGENO DISCIOLTO NEI COMPARTI BIOLOGICI						
ORE	OX "A"	OX "B"	DEN "A"	DEN "B"	MANOVRE	
					POMPA MOHNO	
					POMPA TURO	
CONSUMO GIORNALIERO REAGENTI						
	Poli-elettrolita cationico	Acido fosforico	Antisciuma silicico	Cloruro ferrico		
	kilogrammi	Litri	Litri	Litri		

C.G.S. SA

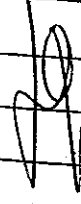
IMPIANTO DI DEPURAZIONE DI BUCCINO

DATA 09/04/14
 1° SOLEVAMENTO ACQUE BIANCHE
 2° SOLEVAMENTO ACQUE BIANCHE

SOLLEVAMENTO PRIMARIO		CONTATORI ENEL		GRUPPO ELETTROGENO	1° SOLEVAMENTO ACQUE BIANCHE	2° SOLEVAMENTO ACQUE BIANCHE
PS 101 A	<u>23504.3</u>	ATTIVA <u>7154645</u>		ORE <u>348.02</u> CONSUMO	PS 1301 A	
PS 101 B	<u>595010</u>	REATTIVA <u>4898327</u>			PS 1301 B	PS 1303 A
PS 101 C	<u>0.00010</u> (453 m³/h)	KWh			PS 1301 C	PS 1303 A (48 m³/h)
SOLLEVAMENTO SECONDARIO		IN	OUT	OUT	STAZIONE DI SOLEVAMENTO SNAM	
MC 1301	CARROPONTE VASCA A PIOGGIA	00:00	00:00		GRUPPO ELETTROGENO <u>306,00</u>	
MC 301	CARROPONTE SEDIMENTATORE PRIMARIO	00:00	00:00		MP 300 (420 m³/h)	
MC 601 A	CARROPONTE SEDIMENTATORE SECONDARIO	00:00	00:00		MP 301 (1375 m³/h) <u>32144,33</u>	
MC 601 B	CARROPONTE SEDIMENTATORE SECONDARIO	00:00	00:00		MP 302 A (1500 m³/h)	
MC 901	CARROPONTE ISPESITORE	00:00	00:00		MP 302 B (1500 m³/h) <u>256,4</u>	
MX 401 A	AGITATORE DENITRIFICAZIONE	00:00	00:00		MK 302 A (compressore) <u>3499,05</u>	
401 B	AGITATORE DENITRIFICAZIONE	00:00	00:00		MK 302 b (compressore) <u>3348,09</u>	
201 A	POMPA 2° SOLEVAMENTO	FERMA			CONTATORE ENEL ENERGIA ATTIVA	
PS 201 B	POMPA 2° SOLEVAMENTO	FERMA			CONTATORE ENEL ENERGIA REATTIVA	
PS 201 C	POMPA 2° SOLEVAMENTO				POZZO A	
PS 201 D	POMPA 2° SOLEVAMENTO				POZZO B	
PS 301 A	POMPA ESTRAZIONE PRIMARIA				VALORI DELLA PROTEZIONE CATODICA	
PS 301 B	POMPA ESTRAZIONE PRIMARIA				ORE	USCITA V A D.D.P tubo terra var
PS 501 A	POMPA RICIRCOLO NITRIFICATO				PERCOLATO RICEVUTO m³ <u>10044,4</u>	
PS 501 B	POMPA RICIRCOLO NITRIFICATO	FERMA			PERCOLATO TRATTATO m³	
PS 501 C	POMPA RICIRCOLO NITRIFICATO				Q IN DEPURATORE m³	
PS 501 D	POMPA RICIRCOLO NITRIFICATO	FERMA			Q OUT STAZ. SOLL. m³	
PS 701 A	POMPA CARICAMENTO ISPESITORE				MISURATORE PORTATA	
701 B	POMPA CARICAMENTO ISPESITORE				QUADRO OSSIGENO LIQUIDO	
701 C	POMPA CARICAMENTO ISPESITORE				POMPA	
PS 701 D	POMPA CARICAMENTO ISPESITORE				OSSIGENO	
PS 801 A	POMPA RICIRCOLO IMPIANTO				SILOS	
PS 801 B	POMPA RICIRCOLO IMPIANTO				QUADRO PERCOLATO	
PS 802 A	POMPA ESTRAZIONE SECONDARIA				Q pompa mohno m³/h	
PS 802 B	POMPA ESTRAZIONE SECONDARIA				POMPA MOHNO	
OSSIGENO DISCIOLTO NEI COMPARTI BIOLOGICI					POMPA TURO	
ORE	OX "A"	OX "B"	DEN "A"	DEN "B"	CONSUMO GIORNALIERO REAGENTI	
					Poli-elettrolita cationico	Acido fosforico
					Antischiuma silconico	Cloruro ferrico
					kilogrammi	Litri
					Litri	Litri

[Handwritten signature]

SOLLEVAMENTO PRIMARIO		CONTATORI ENEL		GRUPPO ELETTROGENO		1° SOLEVAMENTO ACQUE BIANCHE		2° SOLEVAMENTO ACQUE BIANCHE	
PS 101 A	21589.1	ATTIVA	7152.373	ORE	CONSUMO	PS 1301 A		PS 1303 A	PS 1303 A
PS 101 B	5.952	REATTIVA	1896.615			PS 1301 B			
PS 101 C	0	KWh				PS 1301 C			
(453 m³/h)		(K=2000)		(65/h)		(1500 m³/h)		(48 m³/h)	
SOLLEVAMENTO SECONDARIO		IN	OUT	OUT	STAZIONE DI SOLLEVAMENTO SNAM				
MC 1301	CARROPONTE VASCA A PIOGGIA	00:00	00:00		GRUPPO ELETTROGENO 306,00				
MC 301	CARROPONTE SEDIMENTATORE PRIMARIO	00:00	00:00		MP 300 (420 m³/h)				
MC 601 A	CARROPONTE SEDIMENTATORE SECONDARIO	00:00	00:00		MP 301 (1375 m³/h) 256,4				
MC 601 B	CARROPONTE SEDIMENTATORE SECONDARIO	00:00	00:00		MP 302 A (1500 m³/h) 3241,33				
MC 901	CARROPONTE ISPESSITORE	00:00	00:00		MP 302 B (1500 m³/h) 256,4				
MX 401 A	AGITATORE DENITRIFICAZIONE	00:00	00:00		MK 302 A (compressore) 3496,38				
401 B	AGITATORE DENITRIFICAZIONE	00:00	00:00		MK 302 b (compressore) 3318,09				
201 A	POMPA 2° SOLLEVAMENTO	FERMA			CONTATORE ENEL ENERGIA ATTIVA				
PS 201 B	POMPA 2° SOLLEVAMENTO	FERMA			CONTATORE ENEL ENERGIA REATTIVA				
PS 201 C	POMPA 2° SOLLEVAMENTO				POZZO A				
PS 201 D	POMPA 2° SOLLEVAMENTO				POZZO B				
PS 301 A	POMPA ESTRAZIONE PRIMARIA				VALORI DELLA PROTEZIONE CATTODICA				
PS 301 B	POMPA ESTRAZIONE PRIMARIA				ORE	USCITA		D.D.P	
PS 501 A	POMPA RICIRCOLO NITRIFICATO					V	A	tubo terra volt	
PS 501 B	POMPA RICIRCOLO NITRIFICATO	FERMA			PERCOLATO RICEVUTO m³ 9837,32				
PS 501 C	POMPA RICIRCOLO NITRIFICATO				PERCOLATO TRATTATO m³				
PS 501 D	POMPA RICIRCOLO NITRIFICATO	FERMA			Q-IN DEPURATORE m³				
PS 701 A	POMPA CARICAMENTO ISPESSITORE				Q OUT STAZ. SOLL. m³				
701 B	POMPA CARICAMENTO ISPESSITORE				MISURATORE PORTATA				
701 C	POMPA CARICAMENTO ISPESSITORE				QUADRO OSSIGENO LIQUIDO				
PS 701 D	POMPA CARICAMENTO ISPESSITORE				POMPA				
PS 801 A	POMPA RICIRCOLO IMPIANTO				OSSIGENO				
PS 801 B	POMPA RICIRCOLO IMPIANTO				SILOS				
PS 802 A	POMPA ESTRAZIONE SECONDARIA				QUADRO PERCOLATO				
PS 802 B	POMPA ESTRAZIONE SECONDARIA				Q pompa mohno m³/h				
OSSIGENO DISCIOLTO NEI COMPARTI BIOLOGICI									
ORE	OX "A"	OX "B"	DEN "A"	DEN "B"	MANOVRE				
					POMPA MOHNO				
					POMPA TURO				
CONSUMO GIORNALIERO REAGENTI									
	Poliurettilita cationica	Acido fosfarico	Anuscliume siliconic	Cloruro ferrico					
	kilogrammi	Litri	Litri	Litri					

SOLLEVAMENTO PRIMARIO		CONTATORI ENEL		GRUPPO ELETTROGENO		1° SOLEVAMENTO ACQUE BIANCHE		2° SOLEVAMENTO ACQUE BIANCHE		
PS 101 A	19739,7	ATTIVA	150309	ORE	256,4	CONSUMO	PS 1301 A		PS 1303 A	
PS 101 B	5,952	REATTIVA	4895004				PS 1301 B		PS 1303 A	
PS 101 C	0	KWh					PS 1301 C		PS 1303 A	
(453 m³/h)		(K=2000)		(65/h)		(1500 m³/h)		(48 m³/h)		
SOLLEVAMENTO SECONDARIO		IN		OUT		OUT		STAZIONE DI SOLEVAMENTO SNAM		
MC 1301	CARPONTE VASCA A PIOGGIA	00:00	00:00					GRUPPO ELETTROGENO 306,00		
MC 301	CARPONTE SEDIMENTATORE PRIMARIO	00:00	00:00					MP 300 (420 m³/h)		
MC 601 A	CARPONTE SEDIMENTATORE SECONDARIO	00:00	00:00					MP 301 (1375 m³/h) 3244,33		
MC 601 B	CARPONTE SEDIMENTATORE SECONDARIO	00:00	00:00					MP 302 A (1500 m³/h)		
MC 901	CARPONTE ISPESSITORE	00:00	00:00					MP 302 B (1500 m³/h) 256,4		
MX 401 A	AGITATORE DENITRIFICAZIONE	00:00	00:00					MK 302 A (compressore) 3493,80		
401 B	AGITATORE DENITRIFICAZIONE	00:00	00:00					MK 302 b (compressore) 3318,09		
201 A	POMPA 2° SOLEVAMENTO	FERMA						CONTATORE ENEL ENERGIA ATTIVA		
PS 201 B	POMPA 2° SOLEVAMENTO	FERMA						CONTATORE ENEL ENERGIA REATTIVA		
PS 201 C	POMPA 2° SOLEVAMENTO							POZZO A		
PS 201 D	POMPA 2° SOLEVAMENTO							POZZO B		
PS 301 A	POMPA ESTRAZIONE PRIMARIA							VALORI DELLA PROTEZIONE CATTODICA		
PS 301 B	POMPA ESTRAZIONE PRIMARIA							ORE USCITA D.D.P. tubo terra volt		
PS 501 A	POMPA RICIRCOLO NITRIFICATO							PERCOLATO RICEVUTO m³ 9539,33		
PS 501 B	POMPA RICIRCOLO NITRIFICATO	FERMA						PERCOLATO TRATTATO m³		
PS 501 C	POMPA RICIRCOLO NITRIFICATO							Q IN DEPURATORE m³		
PS 501 D	POMPA RICIRCOLO NITRIFICATO	FERMA						Q OUT STAZ. SOLL. m³		
PS 701 A	POMPA CARICAMENTO ISPESSITORE							MISURATORE PORTATA		
701 B	POMPA CARICAMENTO ISPESSITORE							QUADRO OSSIGENO LIQUIDO		
701 C	POMPA CARICAMENTO ISPESSITORE							POMPA		
PS 701 D	POMPA CARICAMENTO ISPESSITORE							OSSIGENO		
PS 801 A	POMPA RICIRCOLO IMPIANTO							SILOS		
PS 801 B	POMPA RICIRCOLO IMPIANTO							QUADRO PERCOLATO		
PS 802 A	POMPA ESTRAZIONE SECONDARIA							Q pompa mohno m³/h		
PS 802 B	POMPA ESTRAZIONE SECONDARIA							POMPA MOHNO		
OSSIGENO DISCIOLTO NEI COMPARTI BIOLOGICI										
ORE	OX "A"	OX "B"	DEN "A"	DEN "B"	MANOVRE					
										
CONSUMO GIORNALIERO REAGENTI										
Poli-elettrolita cationica		Acido fosforico		Antischiuma silicico		Cloruro ferrico				
kilogrammi		Litri		Litri		Litri				

C.G.S. SA

IMPIANTO DI DEPURAZIONE DI BUCCINO

DATA 06-05-86

SOLLEVAMENTO PRIMARIO		CONTATORI ENEL		GRUPPO ELETTROGENO	1° SOLEVAMENTO ACQUE BIANCHE	2° SOLEVAMENTO ACQUE BIANCHE	
MISURAZIONE AL P.O. DI AFA PS 101 A 129344		ATTIVA 148196		ORE / CONSUMO	PS 1301 A	PS 1303 A	
PS 101 B 5,725		REATTIVA 4893353			PS 1301 B	PS 1303 A	
PS 101 C 9510,35 (453 m³/h)		KWh			PS 1301 C	PS 1303 A	
SOLLEVAMENTO SECONDARIO		IN	OUT	OUT	STAZIONE DI SOLEVAMENTO SNAM		
MC 1301 CARROPONTE VASCA A PIOGGIA		00:00	00:00		GRUPPO ELETTROGENO 306,00		
MC 301 CARROPONTE SEDIMENTATORE PRIMARIO		00:00	00:00		MP 300 (420 m³/h) 29995,68		
MC 601 A CARROPONTE SEDIMENTATORE SECONDARIO		00:00	00:00		MP 301 (1375 m³/h) 3244,33		
MC 601 B CARROPONTE SEDIMENTATORE SECONDARIO		00:00	00:00		MP 302 A (1500 m³/h)		
MC 901 CARROPONTE ISPESITORE		00:00	00:00		MP 302 B (1500 m³/h)		
MX 401 A AGITATORE DENITRIFICAZIONE		00:00	00:00		MK 302 A (compressore) 3491,21		
MX 401 B AGITATORE DENITRIFICAZIONE		00:00	00:00		MK 302 b (compressore) 3318,09		
PS 201 A POMPA 2° SOLEVAMENTO		FERMA			CONTATORE ENEL ENERGIA ATTIVA 6281,1		
PS 201 B POMPA 2° SOLEVAMENTO		FERMA			CONTATORE ENEL ENERGIA REATTIVA 5508,5		
PS 201 C POMPA 2° SOLEVAMENTO					POZZO A		
PS 201 D POMPA 2° SOLEVAMENTO					POZZO B		
PS 301 A POMPA ESTRAZIONE PRIMARIA					VALORI DELLA PROTEZIONE CATTODICA		
PS 301 B POMPA ESTRAZIONE PRIMARIA					ORE USCITA D.D.P. tuba terra volt		
PS 501 A POMPA RICIRCOLO NITRIFICATO					08,35	/ / /	
PS 501 B POMPA RICIRCOLO NITRIFICATO		FERMA			PERCOLATO RICEVUTO m³		
PS 501 C POMPA RICIRCOLO NITRIFICATO					PERCOLATO TRATTATO m³		
PS 501 D POMPA RICIRCOLO NITRIFICATO		FERMA			Q IN DEPURATORE m³		
PS 701 A POMPA CARICAMENTO ISPESITORE					Q OUT STAZ. SOLL. m³		
PS 701 B POMPA CARICAMENTO ISPESITORE					MISURATORE PORTATA		
PS 701 C POMPA CARICAMENTO ISPESITORE					QUADRO OSSIGENO LIQUIDO		
PS 701 D POMPA CARICAMENTO ISPESITORE					POMPA		
PS 801 A POMPA RICIRCOLO IMPIANTO					OSSIGENO		
PS 801 B POMPA RICIRCOLO IMPIANTO					SILOS		
PS 802 A POMPA ESTRAZIONE SECONDARIA					QUADRO PERCOLATO		
PS 802 B POMPA ESTRAZIONE SECONDARIA					Q pompa mohno m³/h		
OSSIGENO DISCIOLTO NEI COMPARTI BIOLOGICI						POMPA MOHNO	
ORE	OX "A"	OX "B"	DEN "A"	DEN "B"	MANOVRE	POMPA TURO	
						CONSUMO GIORNALIERO REAGENTI	
						Poli-elettrolita cationica	Acido fosforico
						Antischiuma silicatica	Cloruro ferrico
						kilogrammi	Litri
						Litri	Litri

SOLLEVAMENTO PRIMARIO		CONTATORI ENEL		GRUPPO ELETTROGENO		1° SOLEVAMENTO ACQUE BIANCHE		2° SOLEVAMENTO ACQUE BIANCHE	
PS 101 A		ATTIVA 7145,456		ORE	/	PS 1301 A	/	PS 1303 A /	
PS 101 B		REATTIVA 4891,820				PS 1301 B	/		
PS 101 C	(453 m³/h)	KWh				PS 1301 C	/		
SOLLEVAMENTO SECONDARIO		(K=2000)		(65/h)		(1500 m³/h)		(48 m³/h)	
MC 1301	CARROPONTE VASCA A PIOGGIA	00:00	00:00	STAZIONE DI SOLLEVAMENTO SNAM					
MC 301	CARROPONTE SEDIMENTATORE PRIMARIO	00:00	00:00	GRUPPO ELETTROGENO /					
MC 601 A	CARROPONTE SEDIMENTATORE SECONDARIO	00:00	00:00	MP 300 (420 m³/h) /					
MC 601 B	CARROPONTE SEDIMENTATORE SECONDARIO	00:00	00:00	MP 301 (1375 m³/h) 324,33					
MC 901	CARROPONTE ISPESITTORE	00:00	00:00	MP 302 A (1500 m³/h) /					
MX 401 A	AGITATORE DENITRIFICAZIONE	00:00	00:00	MP 302 B (1500 m³/h) 256,9					
401 B	AGITATORE DENITRIFICAZIONE	00:00	00:00	MK 302 A (compressore) 3488,91					
201 A	POMPA 2° SOLLEVAMENTO	FERMA		MK 302 b (compressore) 3318,09					
PS 201 B	POMPA 2° SOLLEVAMENTO	FERMA		CONTATORE ENEL ENERGIA ATTIVA					
PS 201 C	POMPA 2° SOLLEVAMENTO			CONTATORE ENEL ENERGIA REATTIVA					
PS 201 D	POMPA 2° SOLLEVAMENTO			POZZO A /					
PS 301 A	POMPA ESTRAZIONE PRIMARIA			POZZO B /					
PS 301 B	POMPA ESTRAZIONE PRIMARIA			VALORI DELLA PROTEZIONE CATTODICA					
PS 501 A	POMPA RICIRCOLO NITRIFICATO			ORE	USCITA		D.D.P		
PS 501 B	POMPA RICIRCOLO NITRIFICATO	FERMA			V	A	tubo lana volt		
PS 501 C	POMPA RICIRCOLO NITRIFICATO			08,00	2	0,5	- 1,0		
PS 501 D	POMPA RICIRCOLO NITRIFICATO	FERMA		PERCOLATO RICEVUTO m³					
PS 701 A	POMPA CARICAMENTO ISPESITTORE			PERCOLATO TRATTATO m³					
701 B	POMPA CARICAMENTO ISPESITTORE			Q-IN DEPURATORE m³					
701 C	POMPA CARICAMENTO ISPESITTORE			Q-OUT STAZ. SOLL. m³					
PS 701 D	POMPA CARICAMENTO ISPESITTORE			MISURATORE PORTATA					
PS 801 A	POMPA RICIRCOLO IMPIANTO			QUADRO OSSIGENO LIQUIDO					
PS 801 B	POMPA RICIRCOLO IMPIANTO			POMPA					
PS 802 A	POMPA ESTRAZIONE SECONDARIA			OSSIGENO					
PS 802 B	POMPA ESTRAZIONE SECONDARIA			SILOS					
OSSIGENO DISCIOLTO NEI COMPARTI BIOLOGICI				QUADRO PERCOLATO					
ORE	OX "A"	OX "B"	DEN "A"	DEN "B"	MANOVRE	Q pompa mohno m³/h			
						POMPA MOHNO			
						POMPA TURO			
						CONSUMO GIORNALIERO REAGENTI			
						Poli-elettrolita cationico	Acido fosforico	Anschiuma silicatico	Cloruro ferrico
						kilogrammi	Litri	Litri	Litri

SOLLEVAMENTO PRIMARIO		CONTATORI ENEL		GRUPPO ELETTROGENO		1° SOLEVAMENTO ACQUE BIANCHE		2° SOLEVAMENTO ACQUE BIANCHE											
PS 101 A		ATTIVA 7243745		ORE CONSUMO		PS 1301 A		PS 1303 A											
PS 101 B		REATTIVA 4888862				PS 1301 B		PS 1303 A											
PS 101 C	(453 m³/h)	KWh				PS 1301 C		PS 1303 A											
SOLLEVAMENTO SECONDARIO		IN		OUT		OUT		(48 m³/h)											
MC 1301	CARROPONTE VASCA A PIOGGIA	00:00	00:00	STAZIONE DI SOLEVAMENTO SNAM															
MC 301	CARROPONTE SEDIMENTATORE PRIMARIO	00:00	00:00	GRUPPO ELETTROGENO 306,00															
MC 601 A	CARROPONTE SEDIMENTATORE SECONDARIO	00:00	00:00	MP 300 (420 m³/h) 28885															
MC 601 B	CARROPONTE SEDIMENTATORE SECONDARIO	00:00	00:00	MP 301 (1375 m³/h) 3244,33															
MC 901	CARROPONTE ISPESSITORE	00:00	00:00	MP 302 A (1500 m³/h)															
MIX 401 A	AGITATORE DENITRIFICAZIONE	00:00	00:00	MP 302 B (1500 m³/h) 256,4															
MIX 401 B	AGITATORE DENITRIFICAZIONE	00:00	00:00	MK 302 A (compressore) 3487,12															
PS 201 A	POMPA 2° SOLEVAMENTO	FERMA		MK 302 B (compressore) 3318,08															
PS 201 B	POMPA 2° SOLEVAMENTO	FERMA		CONTATORE ENEL ENERGIA ATTIVA 6278,5															
PS 201 C	POMPA 2° SOLEVAMENTO			CONTATORE ENEL ENERGIA REATTIVA 3304,6															
PS 201 D	POMPA 2° SOLEVAMENTO			POZZO A															
PS 301 A	POMPA ESTRAZIONE PRIMARIA			POZZO B															
PS 301 B	POMPA ESTRAZIONE PRIMARIA			VALORI DELLA PROTEZIONE CATTODICA															
PS 501 A	POMPA RICIRCOLO NITRIFICATO			<table border="1"> <thead> <tr> <th rowspan="2">ORE</th> <th colspan="2">USCITA</th> <th rowspan="2">D.D.P tuba terra volt</th> </tr> <tr> <th>V</th> <th>A</th> </tr> </thead> <tbody> <tr> <td></td> <td></td> <td></td> <td></td> </tr> </tbody> </table>						ORE	USCITA		D.D.P tuba terra volt	V	A				
ORE	USCITA		D.D.P tuba terra volt																
	V	A																	
PS 501 B	POMPA RICIRCOLO NITRIFICATO	FERMA		PERCOLATO RICEVUTO m³															
PS 501 C	POMPA RICIRCOLO NITRIFICATO			PERCOLATO TRATTATO m³															
PS 501 D	POMPA RICIRCOLO NITRIFICATO	FERMA		Q IN DEPURATORE m³															
PS 701 A	POMPA CARICAMENTO ISPESSITORE			Q OUT STAZ. SOLL. m³															
PS 701 B	POMPA CARICAMENTO ISPESSITORE			MISURATORE PORTATA															
PS 701 C	POMPA CARICAMENTO ISPESSITORE			QUADRO OSSIGENO LIQUIDO															
PS 701 D	POMPA CARICAMENTO ISPESSITORE			POMPA															
PS 801 A	POMPA RICIRCOLO IMPIANTO			OSSIGENO															
PS 801 B	POMPA RICIRCOLO IMPIANTO			SILOS															
PS 802 A	POMPA ESTRAZIONE SECONDARIA			QUADRO PERCOLATO															
PS 802 B	POMPA ESTRAZIONE SECONDARIA			Q pompa mohno m³/h															
OSSIGENO DISCIOLTO NEI COMPARTI BIOLOGICI				MANOVRE		POMPA MOHNO													
ORE	OX "A"	OX "B"	DEN "A"	DEN "B"		POMPA TURO													
						CONSUMO GIORNALIERO REAGENTI													
						Poli-elettrolita cationica	Acido fosforico	Antischiuma silicico	Cloruro ferrico										
						kilogrammi	Litri	Litri	Litri										

C.G.S. SA

IMPIANTO DI DEPURAZIONE DI BUCCINO

DATA 03-01-14

SOLLEVAMENTO PRIMARIO		CONTATORI ENEL		GRUPPO ELETTROGENO		1° SOLEVAMENTO ACQUE BIANCHE		2° SOLEVAMENTO ACQUE BIANCHE		
PS 101 A		ATTIVA 7/4/388		ORE	CONSUMO	PS 1301 A		PS 1303 A		
PS 101 B		REATTIVA 1988208				PS 1301 B		PS 1303 A		
PS 101 C	(453 m³/h)	KWh				PS 1301 C		PS 1303 A		
SOLLEVAMENTO SECONDARIO		(K=2000)		(65/h)		(1500 m³/h)		(48 m³/h)		
MC 1301	CARROPONTE VASCA A PIOGGIA	00:00	00:00	STAZIONE DI SOLEVAMENTO SNAM						
MC 301	CARROPONTE SEDIMENTATORE PRIMARIO	00:00	00:00	GRUPPO ELETTROGENO 3060.0						
MC 601 A	CARROPONTE SEDIMENTATORE SECONDARIO	00:00	00:00	MP 300 (420 m³/h) 29885.68						
MC 601 B	CARROPONTE SEDIMENTATORE SECONDARIO	00:00	00:00	MP 301 (1375 m³/h) 324433						
MC 901	CARROPONTE ISPESSITORE	00:00	00:00	MP 302 A (1500 m³/h)						
MX 401 A	AGITATORE DENITRIFICAZIONE	00:00	00:00	MP 302 B (1500 m³/h) 256.4						
401 B	AGITATORE DENITRIFICAZIONE	00:00	00:00	MK 302 A (compressore) 3484.85						
201 A	POMPA 2° SOLEVAMENTO	FERMA		MK 302 b (compressore) 3318.08						
PS 201 B	POMPA 2° SOLEVAMENTO	FERMA		CONTATORE ENEL ENERGIA ATTIVA 6278.4						
PS 201 C	POMPA 2° SOLEVAMENTO			CONTATORE ENEL ENERGIA REATTIVA 5503.4						
PS 201 D	POMPA 2° SOLEVAMENTO			POZZO A						
PS 301 A	POMPA ESTRAZIONE PRIMARIA			POZZO B						
PS 301 B	POMPA ESTRAZIONE PRIMARIA			VALORI DELLA PROTEZIONE CATTODICA						
PS 501 A	POMPA RICIRCOLO NITRIFICATO			ORE		USCITA		D.D.P.		
PS 501 B	POMPA RICIRCOLO NITRIFICATO	FERMA				V A		tuba terra volt		
PS 501 C	POMPA RICIRCOLO NITRIFICATO			PERCOLATO RICEVUTO m³						
PS 501 D	POMPA RICIRCOLO NITRIFICATO	FERMA		PERCOLATO TRATTATO m³						
PS 701 A	POMPA CARICAMENTO ISPESSITORE			Q IN DEPURATORE m³						
701 B	POMPA CARICAMENTO ISPESSITORE			Q OUT STAZ. SOLL. m³						
701 C	POMPA CARICAMENTO ISPESSITORE			MISURATORE PORTATA						
PS 701 D	POMPA CARICAMENTO ISPESSITORE			QUADRO OSSIGENO LIQUIDO						
PS 801 A	POMPA RICIRCOLO IMPIANTO			POMPA						
PS 801 B	POMPA RICIRCOLO IMPIANTO			OSSIGENO						
PS 802 A	POMPA ESTRAZIONE SECONDARIA			SILOS						
PS 802 B	POMPA ESTRAZIONE SECONDARIA			QUADRO PERCOLATO						
OSSIGENO DISCIOLTO NEI COMPARTI BIOLOGICI				Q pompa m³/h		POMPA MOHNO				
ORE	OX "A"	OX "B"	DEN "A"	DEN "B"	POMPA TURO		CONSUMO GIORNALIERO REAGENTI			
					MANOVRE		Polelettrolita cationica	Acido fosfarico	Antischiuma silicico	Cloruro ferrico
							kilogrammi	Litri	Litri	Litri

SOLLEVAMENTO PRIMARIO		CONTATORI ENEL		GRUPPO ELETTROGENO	1° SOLEVAMENTO ACQUE BIANCHE	2° SOLEVAMENTO ACQUE BIANCHE
PS 101 A		ATTIVA	7139,28	ORE	PS 1301 A	
PS 101 B		REATTIVA	4836,50		PS 1301 B	PS 1303 A
PS 101 C	(453 m³/h)	KWh			PS 1301 C	PS 1303 A
SOLLEVAMENTO SECONDARIO		IN	OUT	OUT	STAZIONE DI SOLLEVAMENTO SNAM	
MC 1301	CARROPONTE VASCA A PIOGGIA	00:00	00:00		GRUPPO ELETTROGENO	
MC 301	CARROPONTE SEDIMENTATORE PRIMARIO	00:00	00:00		MP 300 (420 m³/h)	
MC 601 A	CARROPONTE SEDIMENTATORE SECONDARIO	00:00	00:00		MP 301 (1375 m³/h) 3244,33	
MC 601 B	CARROPONTE SEDIMENTATORE SECONDARIO	00:00	00:00		MP 302 A (1500 m³/h)	
MC 901	CARROPONTE ISPESSITORE	00:00	00:00		MP 302 B (1500 m³/h)	
MX 401 A	AGITATORE DENITRIFICAZIONE	00:00	00:00		MK 302 A (compressore) 3402,97	
401 B	AGITATORE DENITRIFICAZIONE	00:00	00:00		MK 302 b (compressore) 3318,01	
201 A	POMPA 2° SOLLEVAMENTO	FERMA			CONTATORE ENEL ENERGIA ATTIVA 6277,4	
PS 201 B	POMPA 2° SOLLEVAMENTO	FERMA			CONTATORE ENEL ENERGIA REATTIVA 5502,1	
PS 201 C	POMPA 2° SOLLEVAMENTO				POZZO A	
PS 201 D	POMPA 2° SOLLEVAMENTO				POZZO B	
PS 301 A	POMPA ESTRAZIONE PRIMARIA				VALORI DELLA PROTEZIONE CATTODICA	
PS 301 B	POMPA ESTRAZIONE PRIMARIA				ORE USCITA D.D.P	
PS 501 A	POMPA RICIRCOLO NITRIFICATO				V	A tuba terra volt
PS 501 B	POMPA RICIRCOLO NITRIFICATO	FERMA			PERCOLATO RICEVUTO m³	
PS 501 C	POMPA RICIRCOLO NITRIFICATO				PERCOLATO TRATTATO m³	
PS 501 D	POMPA RICIRCOLO NITRIFICATO	FERMA			Q IN DEPURATORE m³	
PS 701 A	POMPA CARICAMENTO ISPESSITORE				Q OUT STAZ. SOLL. m³	
701 B	POMPA CARICAMENTO ISPESSITORE				MISURATORE PORTATA	
701 C	POMPA CARICAMENTO ISPESSITORE				QUADRO OSSIGENO LIQUIDO	
PS 701 D	POMPA CARICAMENTO ISPESSITORE				POMPA	
PS 801 A	POMPA RICIRCOLO IMPIANTO				OSSIGENO	
PS 801 B	POMPA RICIRCOLO IMPIANTO				SILOS	
PS 802 A	POMPA ESTRAZIONE SECONDARIA				QUADRO PERCOLATO	
PS 802 B	POMPA ESTRAZIONE SECONDARIA				Q pompa mohno m³/h	
OSSIGENO DISCIOLTO NEI COMPARTI BIOLOGICI					POMPA MOHNO	
ORE	OX "A"	OX "B"	DEN "A"	DEN "B"	POMPA TURO	
					CONSUMO GIORNALIERO REAGENTI	
					Poli-elettrolita cationica	Acido fosforico
					Antisciuma silicico	Cloruro ferrico
					kilogrammi	Litri
					Litri	Litri